

DER ARBEITSMARKT IN NORDTHÜRINGEN

PRESSEGESPRÄCH 30. OKTOBER 2025

KARSTEN FROBÖSE

VORSITZENDER DER GESCHÄFTSFÜHRUNG

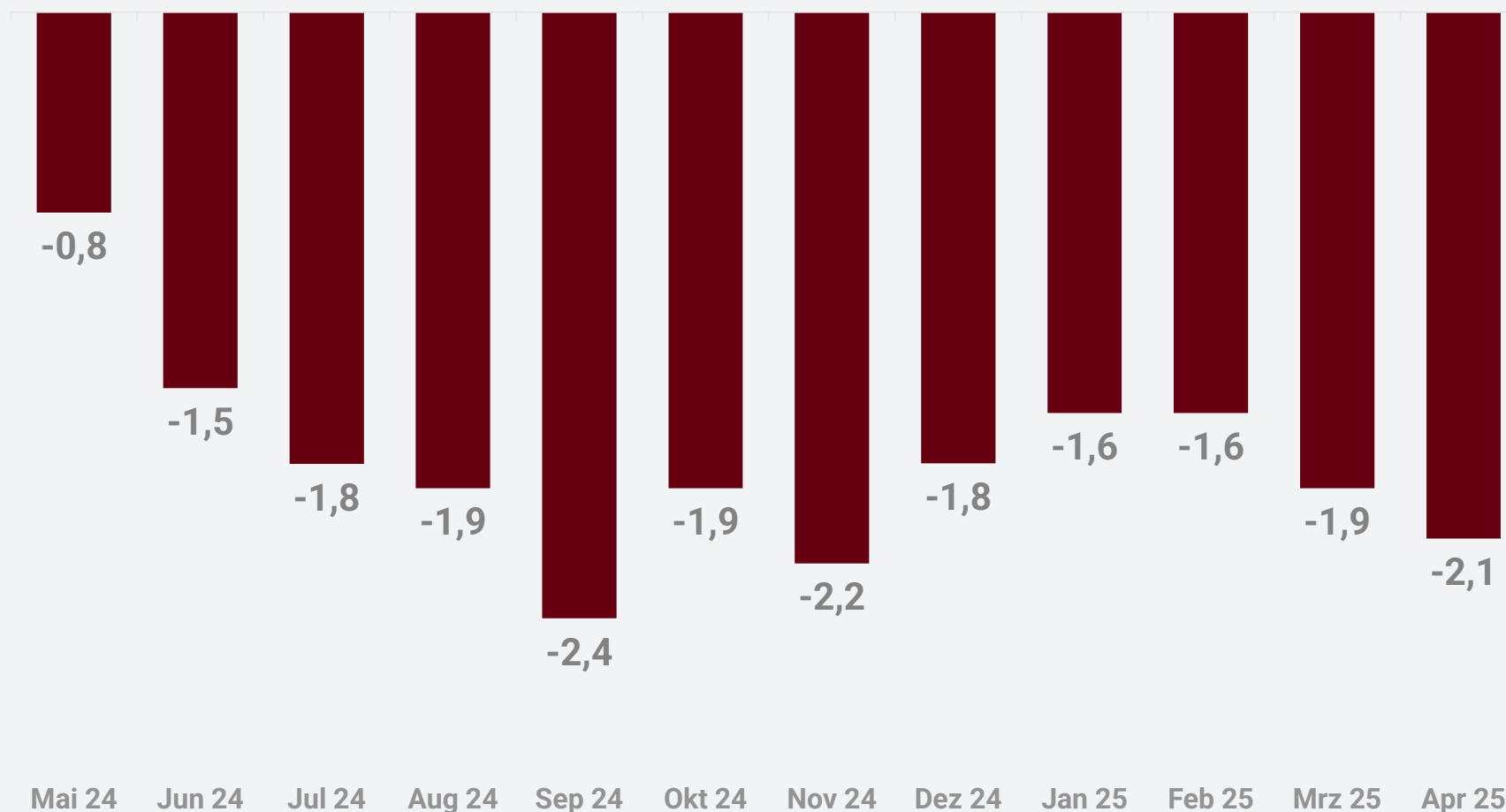
AGENTUR FÜR ARBEIT THÜRINGEN NORD



bringt weiter.



BESCHÄFTIGUNGSNIVEAU IM APRIL 2,1 % UNTER VORJAHRESWERT



**Sozialversicherungspflichtig
Beschäftigte im April - Veränderung
zum Vorjahresmonat in %**

Agentur für Arbeit Thüringen Nord
(Gebietsstand Oktober 2025)

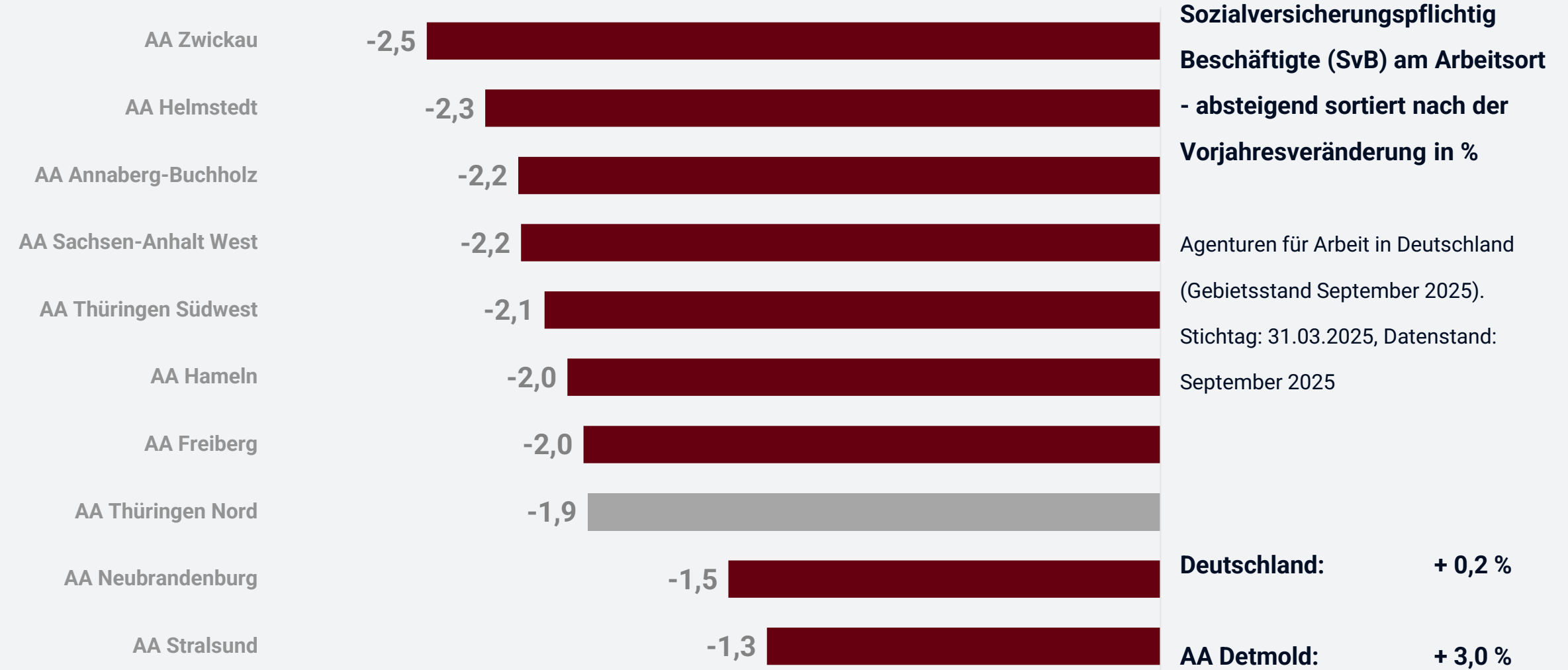
Insgesamt (30.04.2025)

116.157 (- 2.524 z.VJ)

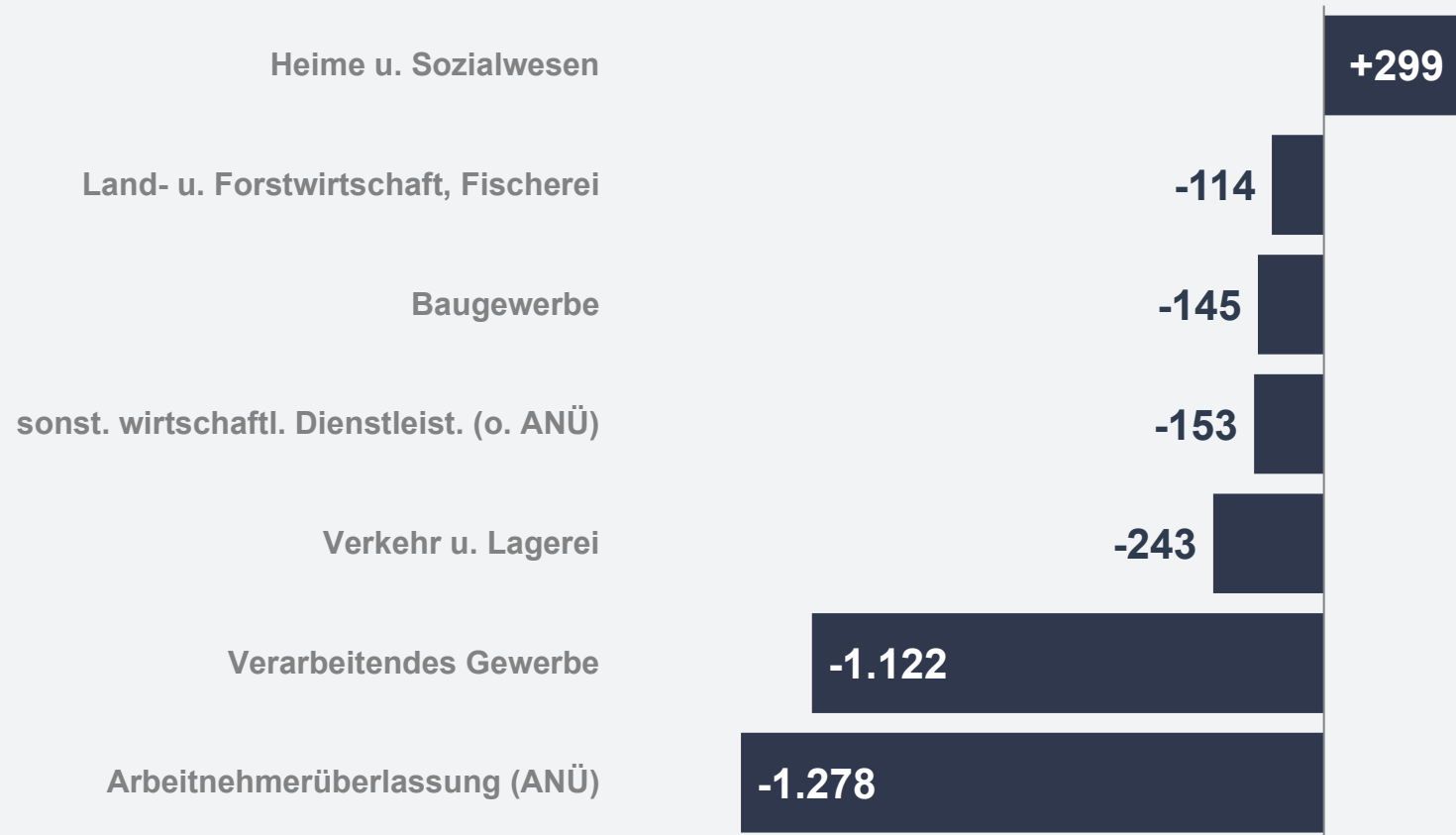
Quelle: Statistik-Service Ost, Eckwerte des Arbeitsmarktes,
Oktober 2025. Stichtag: 30.04.2025



BUNDESWEIT UNTER DEN 10 BEZIRKEN MIT DEM STÄRKSTEN BESCHÄFTIGUNGSRÜCKGANG IN 03/25



SCHLECHTE KONJUNKTUR TRIFFT VOR ALLEM DAS VERARBEITENDE GEWERBE



Sozialversicherungspflichtige

Beschäftigung nach

Wirtschaftsbereichen*

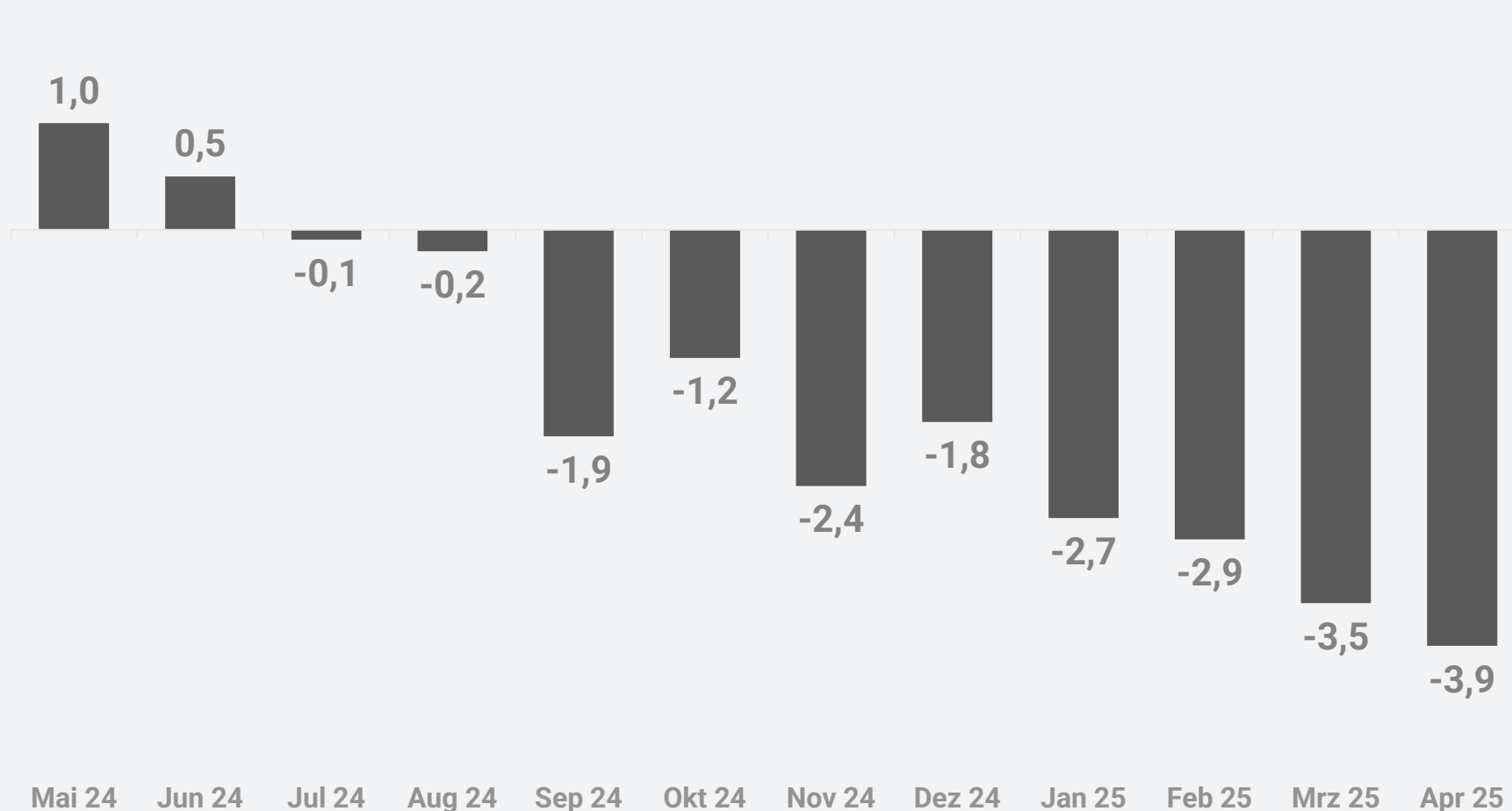
Veränderung gegenüber dem
Vorjahresquartal absolut, absteigend
sortiert (März 2025)

*Wirtschaftsbereiche mit den stärksten
Veränderungen (> 100) zum
Vorjahresquartal

Quelle: Statistik der Bundesagentur für Arbeit. Tabellen,
Arbeitsmarktreport, Nürnberg, Oktober 2025



STÄRKSTER BESCHÄFTIGUNGSRÜCKGANG IM AGENTURBEZIRK



Sozialversicherungspflichtig
Beschäftigte im April - Veränderung
zum Vorjahresmonat in %

Unstrut-Hainich-Kreis
(Gebietsstand Oktober 2025)

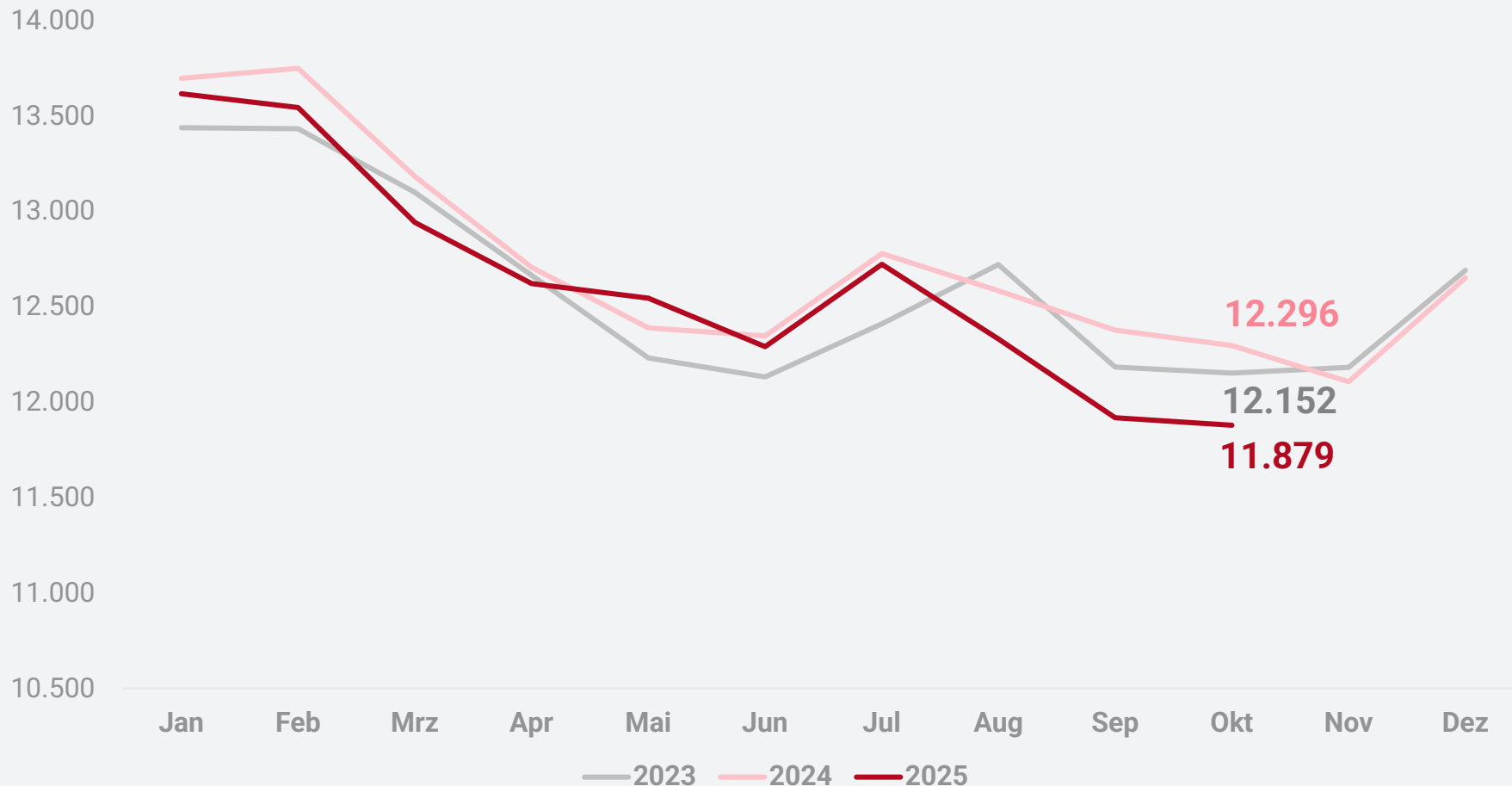
Insgesamt (30.04.2025)

33.177 (- 1.348 z.VJ)

Quelle: Statistik-Service Ost, Eckwerte des Arbeitsmarktes,
Oktober 2025. Stichtag: 30.04.2025



KEINE HERBSTBELEBUNG IN NORDTHÜRINGEN



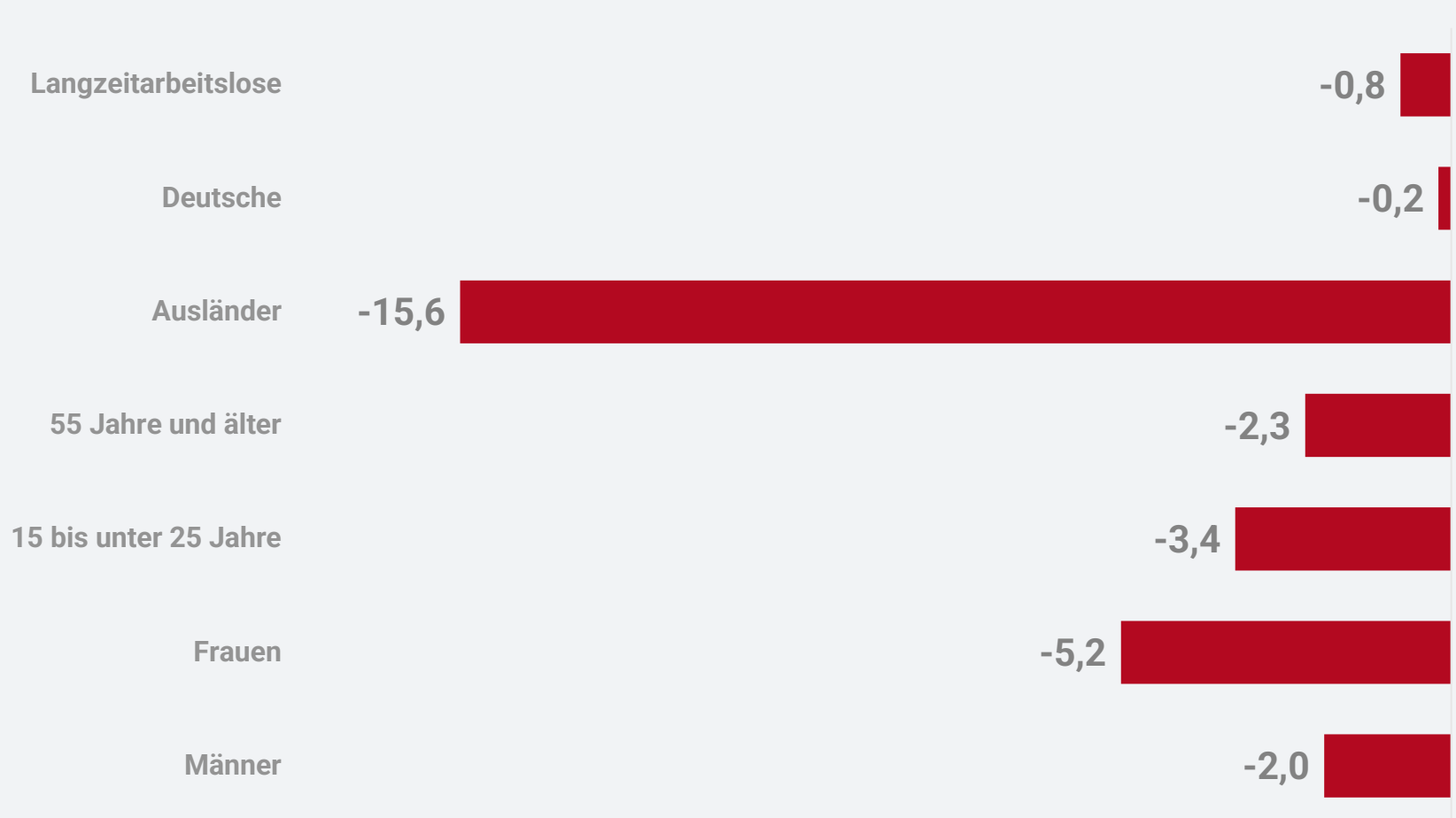
Entwicklung der Arbeitslosigkeit
seit Januar 2023

Veränderung zum Vorjahresmonat:
- 3,4 % (- 417)

Quelle: Statistik-Service Ost, Eckwerte des
Arbeitsmarktes, Oktober 2025



ARBEITSLOSENQUOTE DER AUSLÄNDERN SINKT ZUM VORJAHR AUF 18,8 %



Arbeitslosigkeit nach Personenmerkmalen

Veränderung zum Vorjahresmonat in %

Agentur für Arbeit Thüringen Nord, Oktober 2025

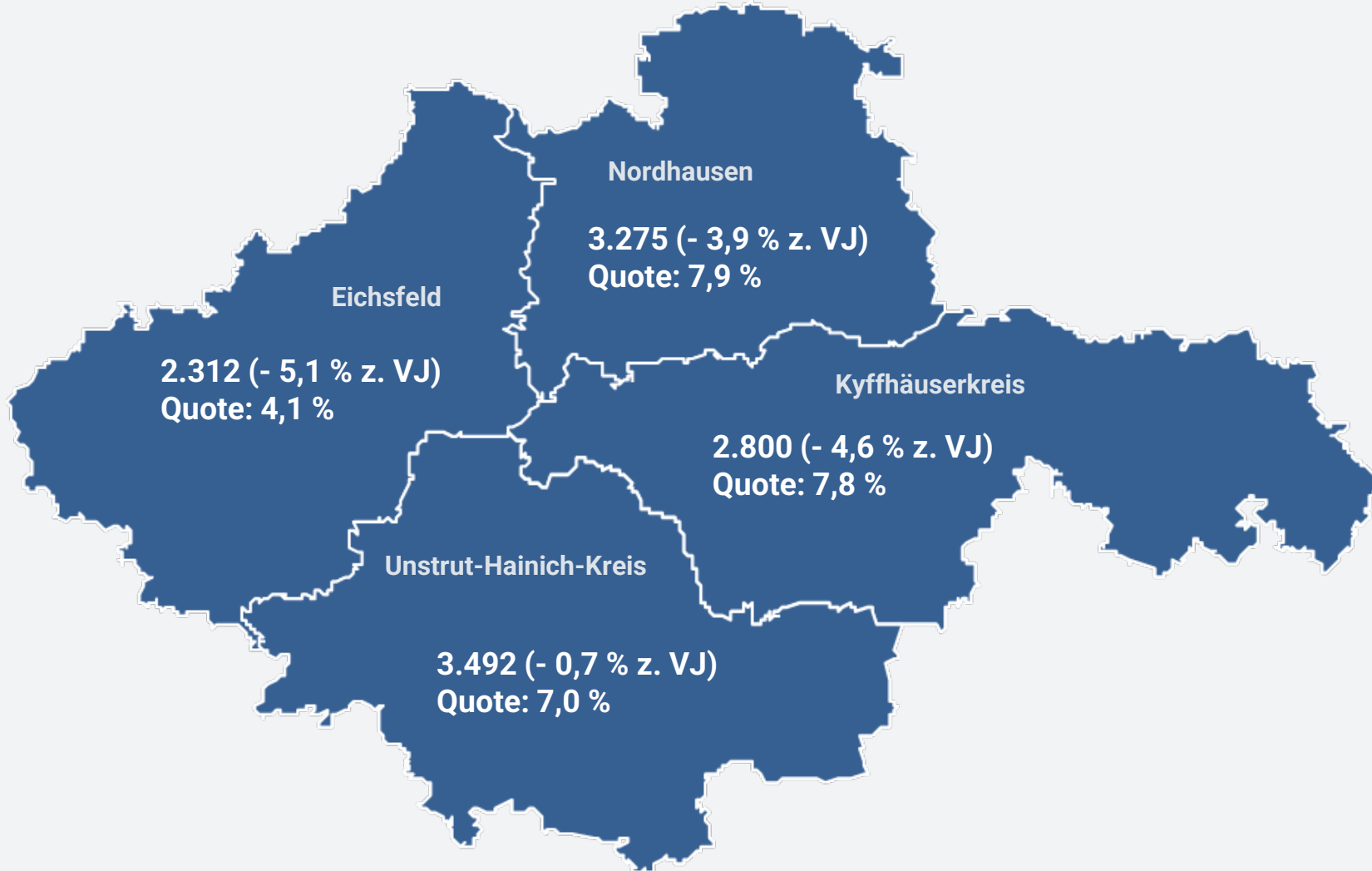
Ausländerarbeitslosigkeit im Oktober 2025:

- 2.154 Arbeitslose (- 15,6 % z.VJ)
- 18,1 % aller Arbeitslosen sind Ausländer
- ALQ: 18,8 % (- 4,9 %-Pkt.e z.VJ.)

Quelle: Statistik-Service Ost, Eckwerte des Arbeitsmarktes, Oktober 2025



ARBEITSLOSENQUOTE IM OKTOBER: 6,5 %



Arbeitslose und Arbeitslosenquoten bezogen auf alle zivilen Erwerbspersonen

Agentur für Arbeit Thüringen Nord,
Gebietsstand Oktober 2025

Gesamtwerte (SGB III, SGB II) der
Landkreise

Agentur für Arbeit Thüringen Nord

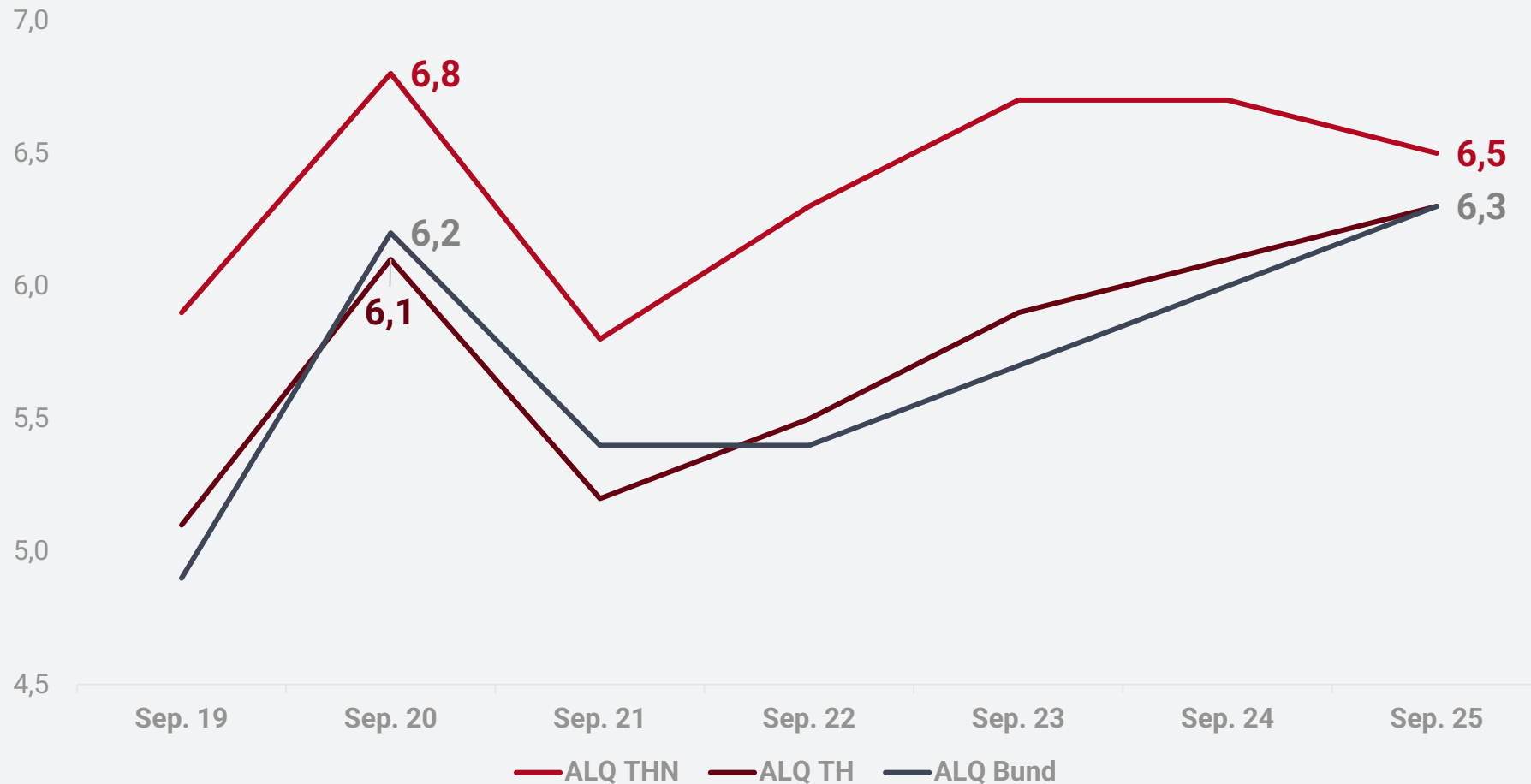
Arbeitslose: 11.879

Veränderung zum Vorjahr: - 3,4 %

Quelle: Statistik-Service Ost, Eckwerte des
Arbeitsmarktes, Oktober 2025



ENTWICKLUNG DER ARBEITSLOSENQUOTEN IM VERGLEICH



Arbeitslosenquoten im September jeden
Jahres von 2019 bis 2025
Agentur für Arbeit Thüringen Nord –
Thüringen - Deutschland

Quellen:

Statistik-Service Ost, Arbeitslose – Zeitreihen. AA

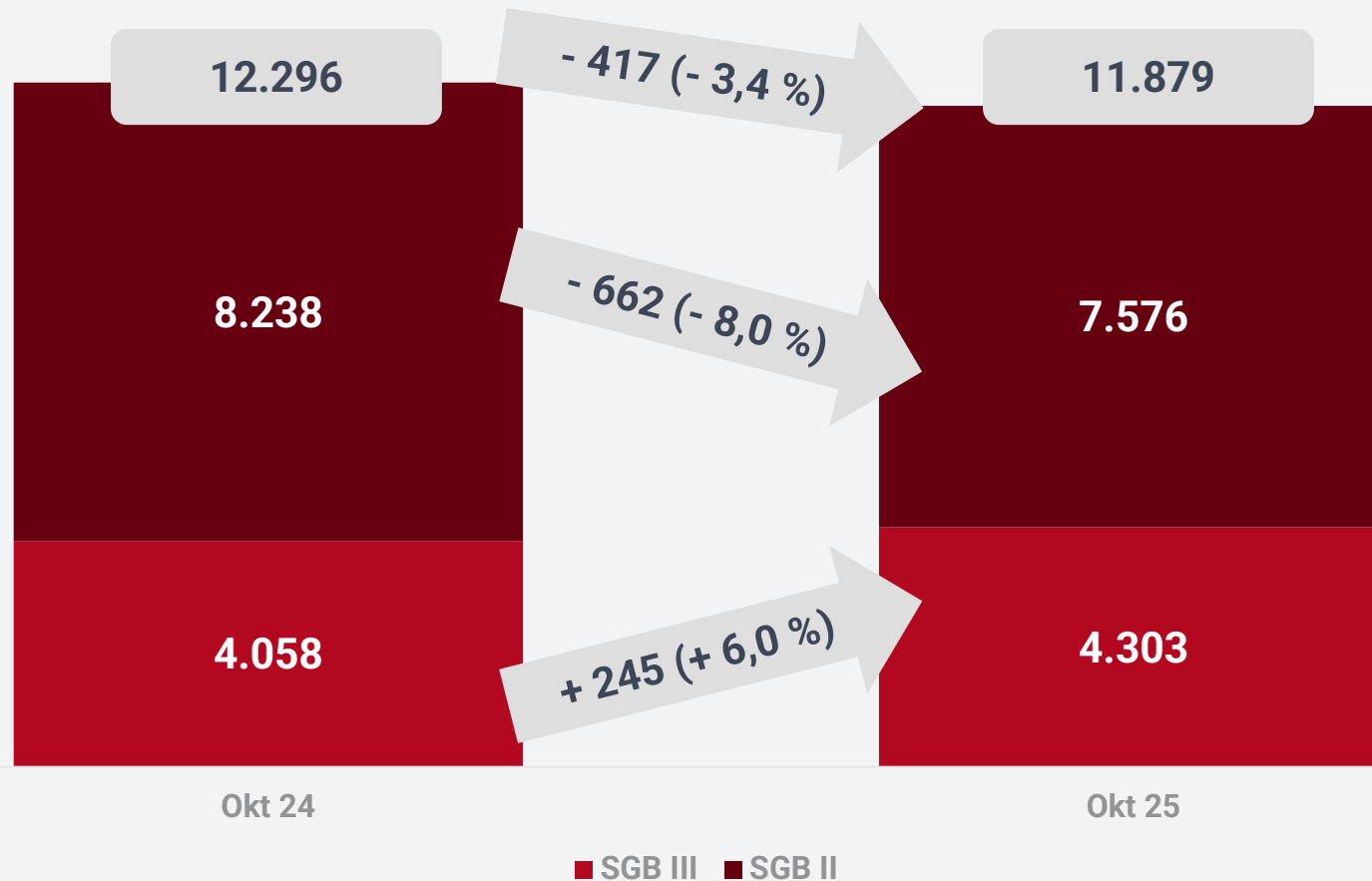
Thüringen Nord, September 2025, Arbeitslose und
Arbeitslosenquoten - Deutschland, Regionaldirektionen,
Agenturen für Arbeit und Geschäftsstellen (Zeitreihe

Monats- und Jahreszahlen)



SENKUNG DER ARBEITSLOSIGKEIT IN DEN JOBCENTERN

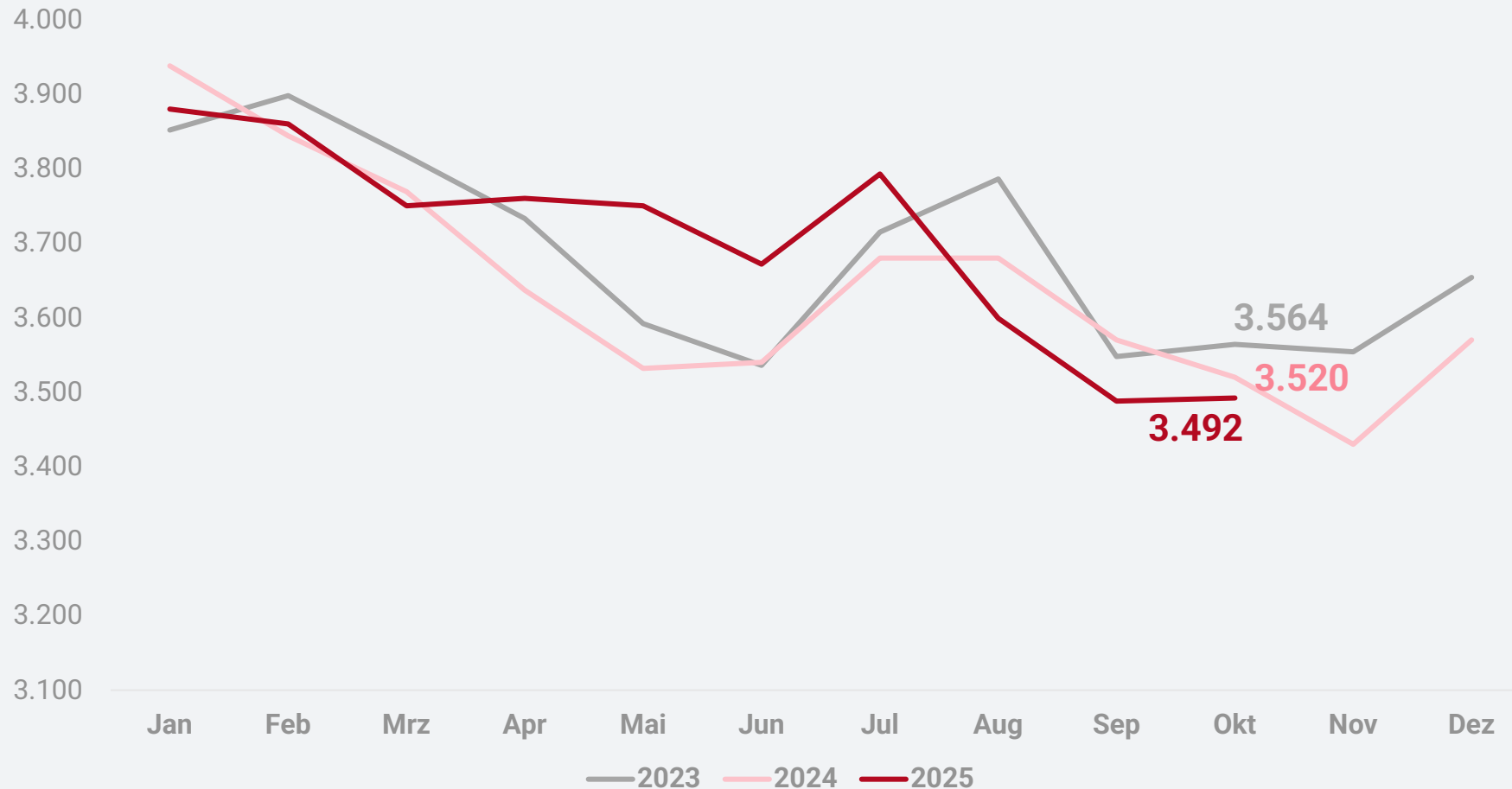
Veränderung der Arbeitslosigkeit
nach Rechtskreisen



Quelle: Statistik-Service Ost, Eckwerte des
Arbeitsmarktes, Oktober 2025



ARBEITSLOSIGKEIT LEICHT UNTER VORJAHRESNIVEAU



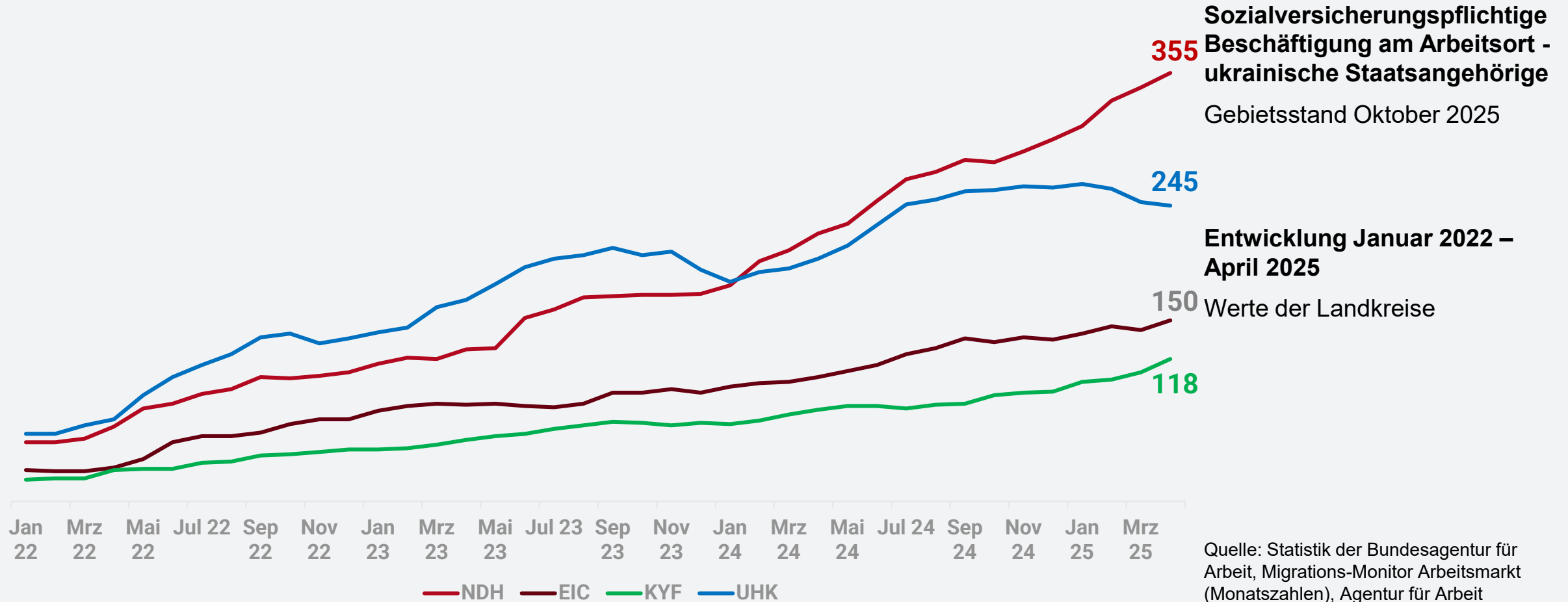
Entwicklung der Arbeitslosigkeit
seit Januar 2023

Veränderung zum Vorjahresmonat:
- 0,7 % (- 25)

Quelle: Statistik-Service Ost, Eckwerte des
Arbeitsmarktes, Oktober 2025



APRIL 2025 - 868 UKRAINER*INNEN SIND IM AGENTURBEZIRK BESCHÄFTIGT



Quelle: Statistik der Bundesagentur für Arbeit, Migrations-Monitor Arbeitsmarkt (Monatszahlen), Agentur für Arbeit Thüringen Nord (Gebietsstand Oktober 2025)



DIE MEISTEN AUSLÄNDER SIND IM BAU BESCHÄFTIGT

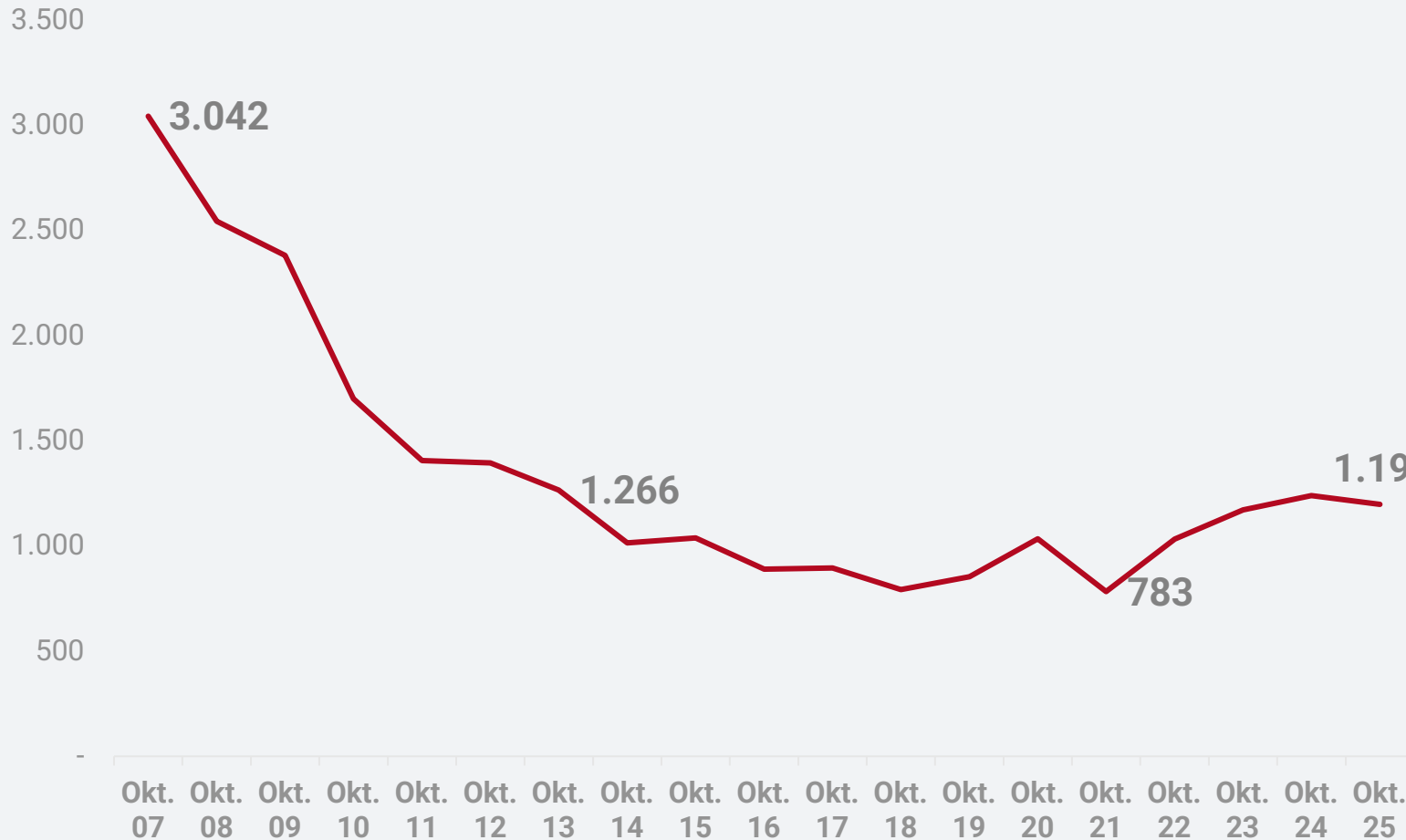


**Sozialversicherungspflichtig Beschäftigte (SvB)
am Arbeitsort Unstrut-Hainich-Kreis nach
Staatsangehörigkeit (Ausländer) und
Berufssegment, Stichtag 31.03.2025**

Quelle: [Statistik.arbeitsagentur.de](https://statistik.arbeitsagentur.de) - Interaktive Statistiken



JUGENDARBEITSLOSIGKEIT SO HOCH WIE VOR 10 JAHREN



Arbeitslose im Alter 15 bis unter 25 Jahre

Oktober 2007 – 2025, Agentur für Arbeit Thüringen Nord

Oktober 2025:

- **arbeitslose unter 25-Jährige: - 42 / - 3,4 % z.VJ**
- **75 % aller arbeitslosen unter 25-Jährigen haben keinen (anerkannten) Berufsabschluss**
- **Fast jeder 4. arbeitslose unter 25-Jährige (33 %) hat keinen Schulabschluss**
- **Arbeitslosenquote U25: 6,8 % (- 0,5 % -Pkt.e z.VJ)**

Quellen: Statistik-Service Ost, Eckwerte des Arbeitsmarktes, Oktober 2025 /

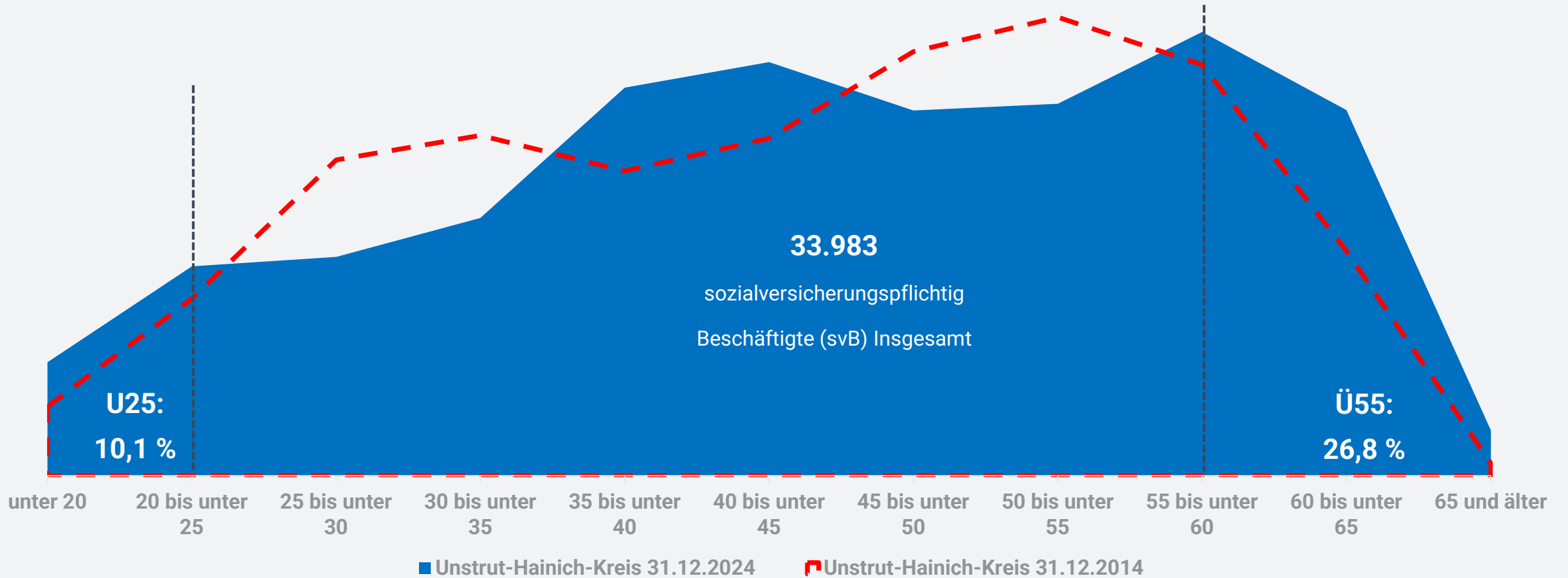
Arbeitslose – Zeitreihen. AA Thüringen Nord, Oktober 2025



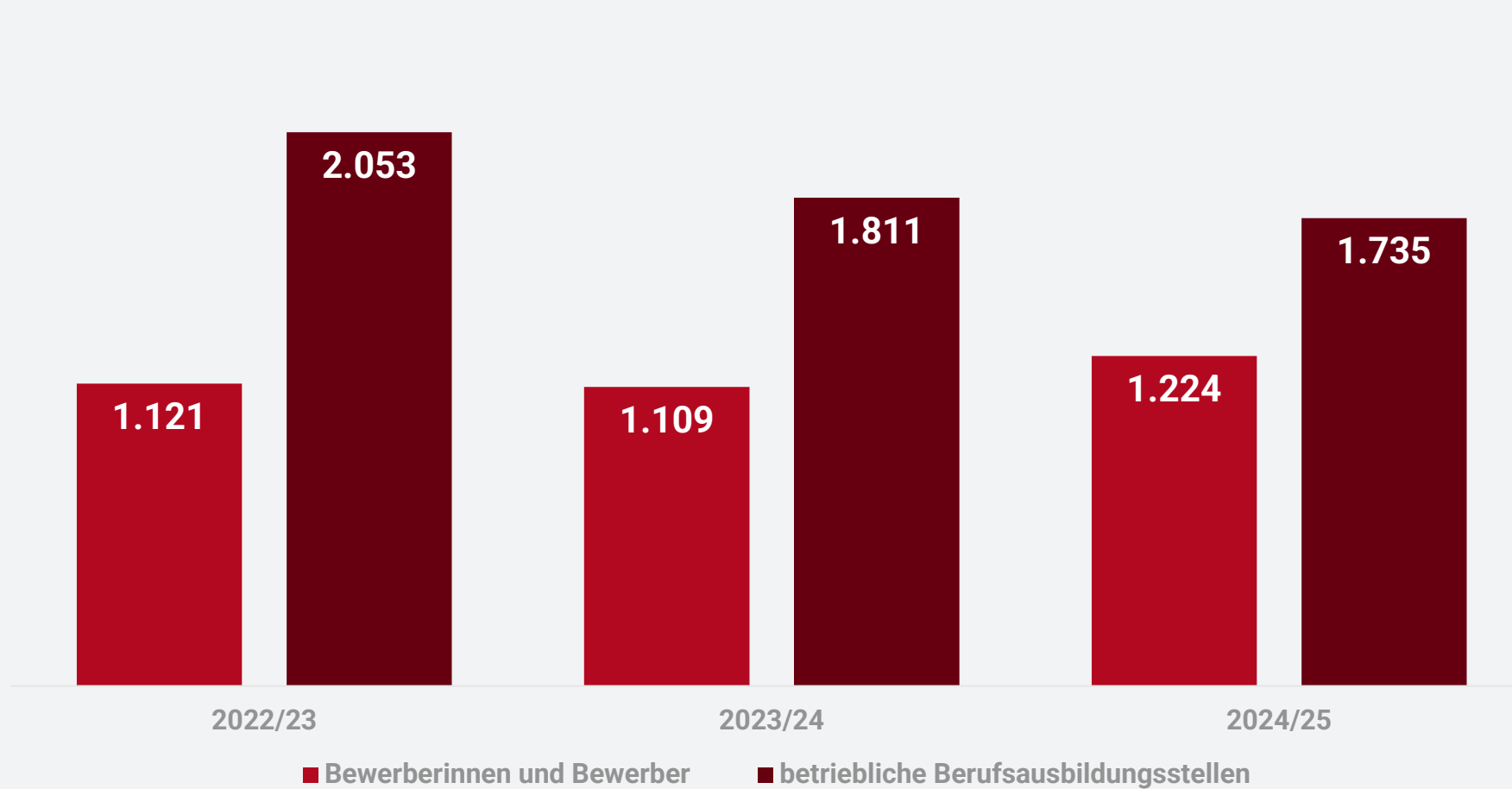
100 ÄLTEREN BESCHÄFTIGTEN (Ü55) FOLGEN 38 JÜNGERE (U25)

Sozialversicherungspflichtig Beschäftigte nach ausgewählten Merkmalen.

Unstrut-Hainich-Kreis (Arbeitsort); Gebietsstand Juni 2025), ausgewählte Jahresvergleichsstichtage, Datenstand: Juni 2025



AUF 100 BETRIEBLICHE BERUFSAUSBILDUNGSSTELLEN KOMMEN 71 BEWERBERINNEN UND BEWERBER



**Bewerberinnen und Bewerber
sowie Berufsausbildungsstellen**
September der jeweiligen
Berichtsjahre

Unstrut-Hainich-Kreis:
357 Bewerber/-innen
387 betriebliche
Berufsausbildungsstellen

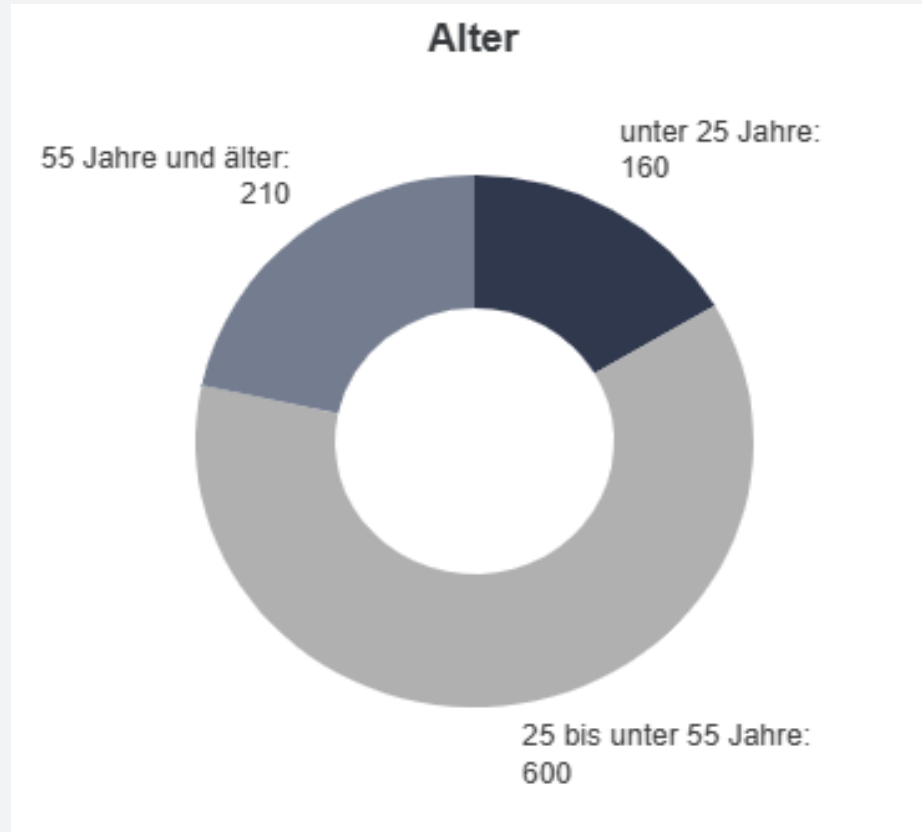
Quelle: Statistik der Bundesagentur für Arbeit, Der
Ausbildungsmarkt, Berlin, September

2025



NACHWUCHS GESUCHT - KAUM ARBEITSLOSE TISCHLER

Sozialversicherungspflichtig Beschäftigte in Berufen der Holzbe- und -verarbeitung,
Arbeitsort Agentur für Arbeit Thüringen Nord, Gebietsstand: Januar 2025, Berichtsjahr 2024,
Stichtag 30.06.2024



Berufsspezifische Arbeitslosenquote Kunststoff- und
Holzherstellung, -verarbeitung (Thüringen, 2024)

Insgesamt: 7,7

Fachkraft: 3,1

Quellen:

- [Statistik.arbeitsagentur.de](https://www.statistik.arbeitsagentur.de) - Interaktive Statistiken - Berufe auf einen Blick
- Statistik der Bundesagentur für Arbeit, Berufsspezifische Arbeitslosenquoten (Jahreszahlen), Nürnberg, Juli 2025, Berichtsjahr 2024

