

Pressegespräch, 30. August 2024

# Der Arbeitsmarkt in Nordthüringen

Karsten Froböse

Vorsitzender der Geschäftsführung  
Agentur für Arbeit Thüringen Nord



**Bundesagentur für Arbeit**

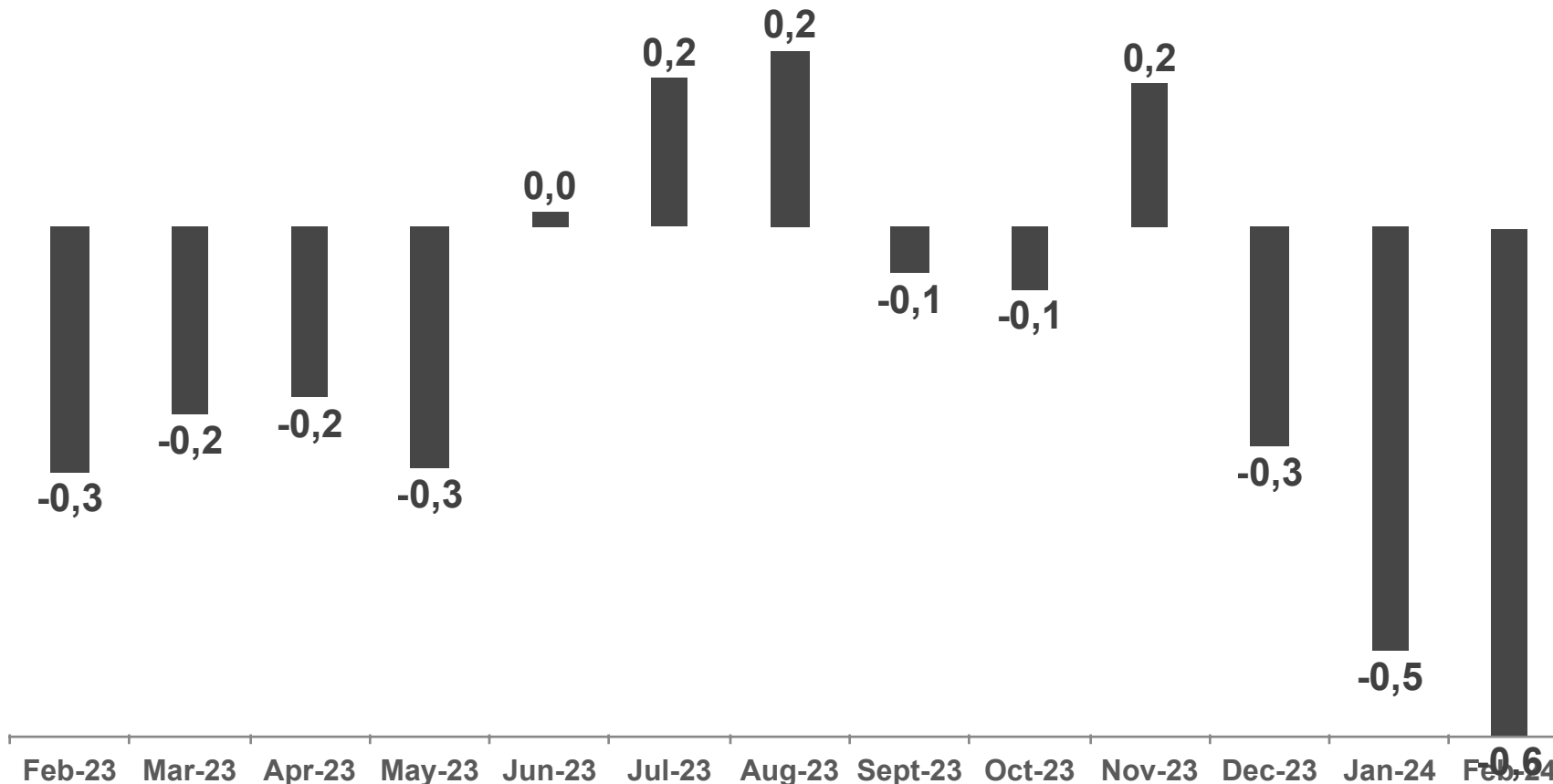
Agentur für Arbeit Thüringen Nord

bringt weiter.

# Beschäftigungsrückgang zum Jahresbeginn stärker als im Vorjahr

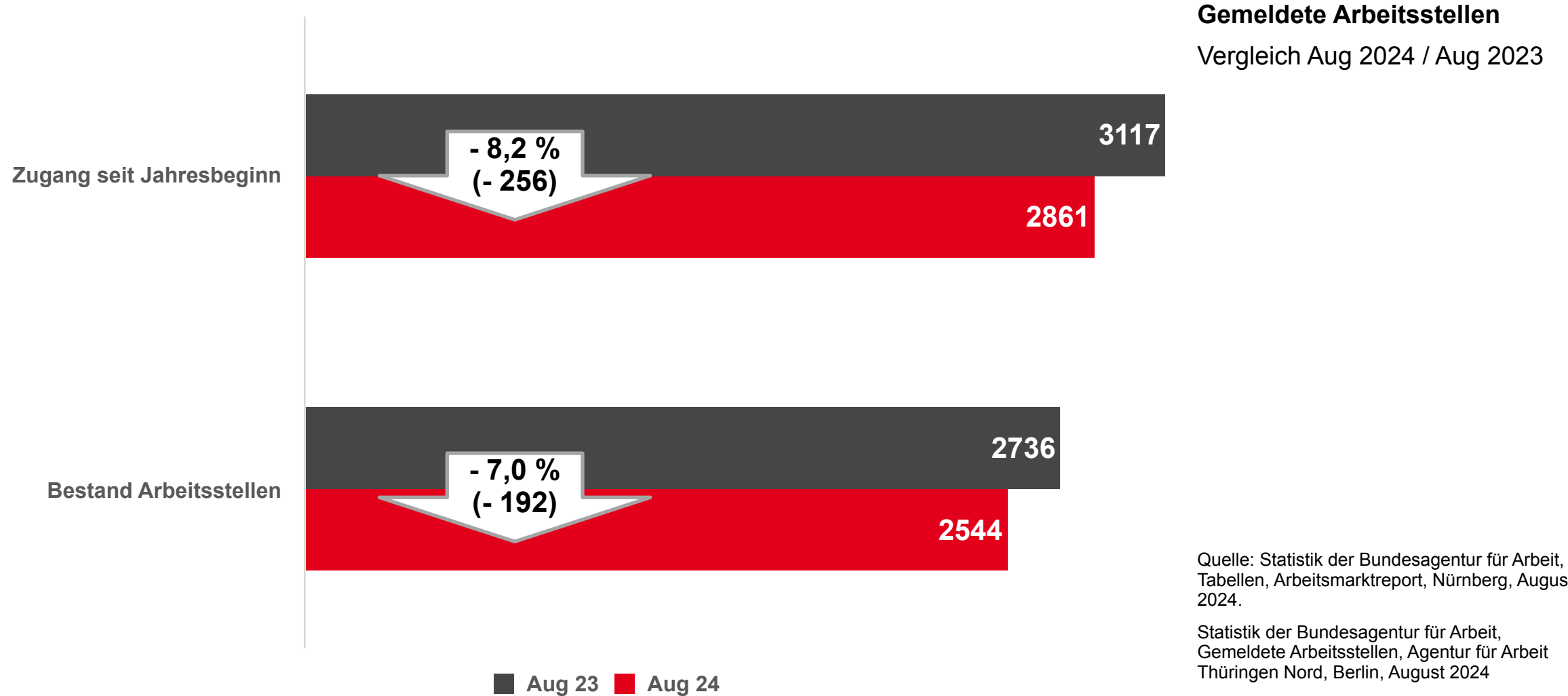
Sozialversicherungspflichtig  
Beschäftigte (SvB) – Veränderung  
gegenüber dem Vorjahreswert in %

Entwicklung seit Februar 2023



Quelle: Statistik der Bundesagentur für Arbeit, Frühindikatoren für den Arbeitsmarkt. Agentur für Arbeit Thüringen Nord. Berichtsmonat August 2024, Zeitreihe

# Auswirkung der Konjunktur - weniger Stellenmeldungen als im Vorjahr



Quelle: Statistik der Bundesagentur für Arbeit, Tabellen, Arbeitsmarktreport, Nürnberg, August 2024.

Statistik der Bundesagentur für Arbeit, Gemeldete Arbeitsstellen, Agentur für Arbeit Thüringen Nord, Berlin, August 2024

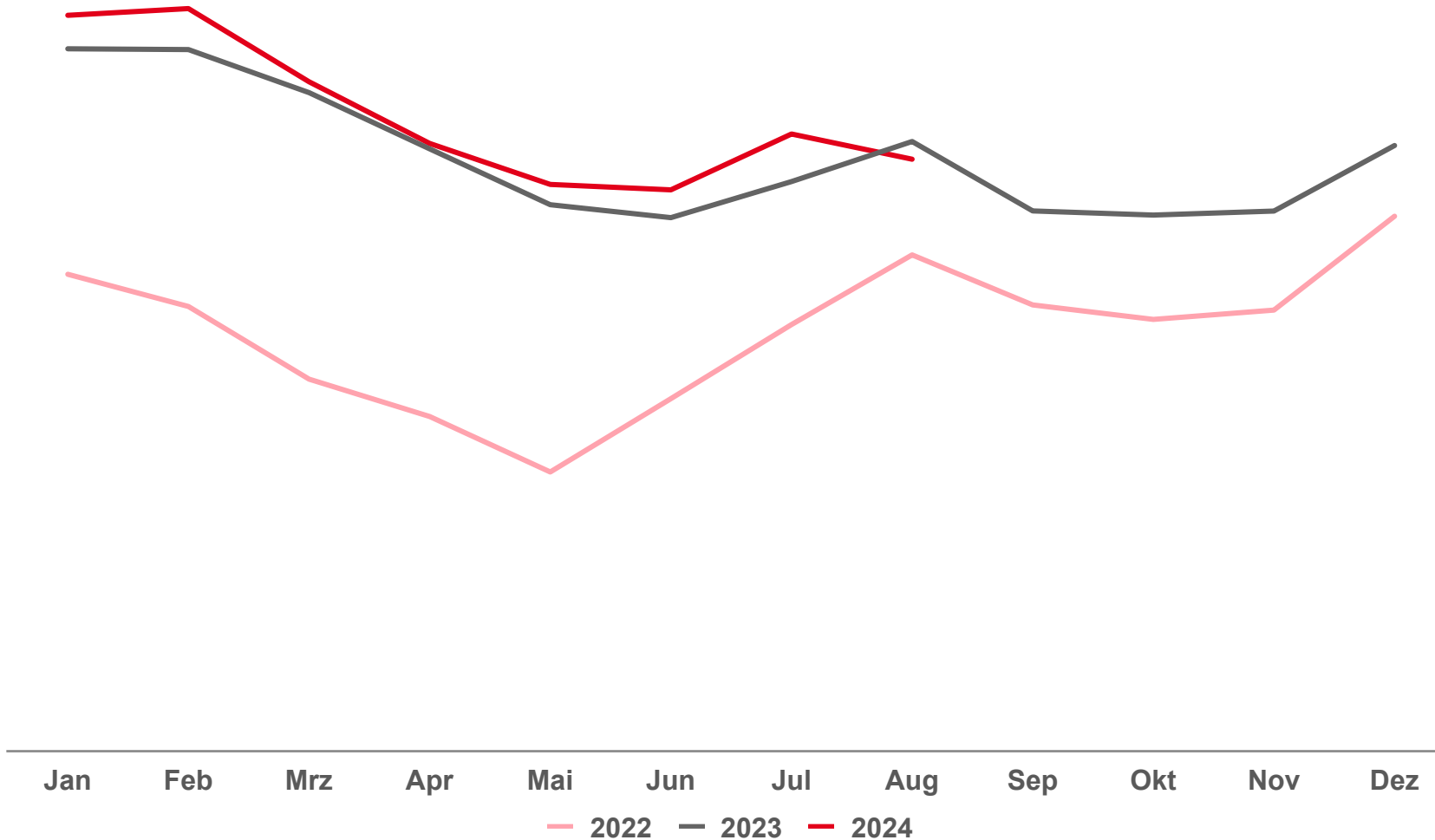
# Arbeitslosigkeit erstmalig seit 2 Jahren unter Vorjahreswert

## Entwicklung der Arbeitslosigkeit seit Januar 2022

### Veränderung zum August des Vorjahres

2024/2023: - 1,5 % (- 195)

2023/2022: + 7,4 % (+ 877)



Quelle: Statistik der Bundesagentur für Arbeit, Arbeitsmarkt in Zahlen - Arbeitsmarktstatistik: Arbeitslose - Zeitreihen, Berlin, August 2024

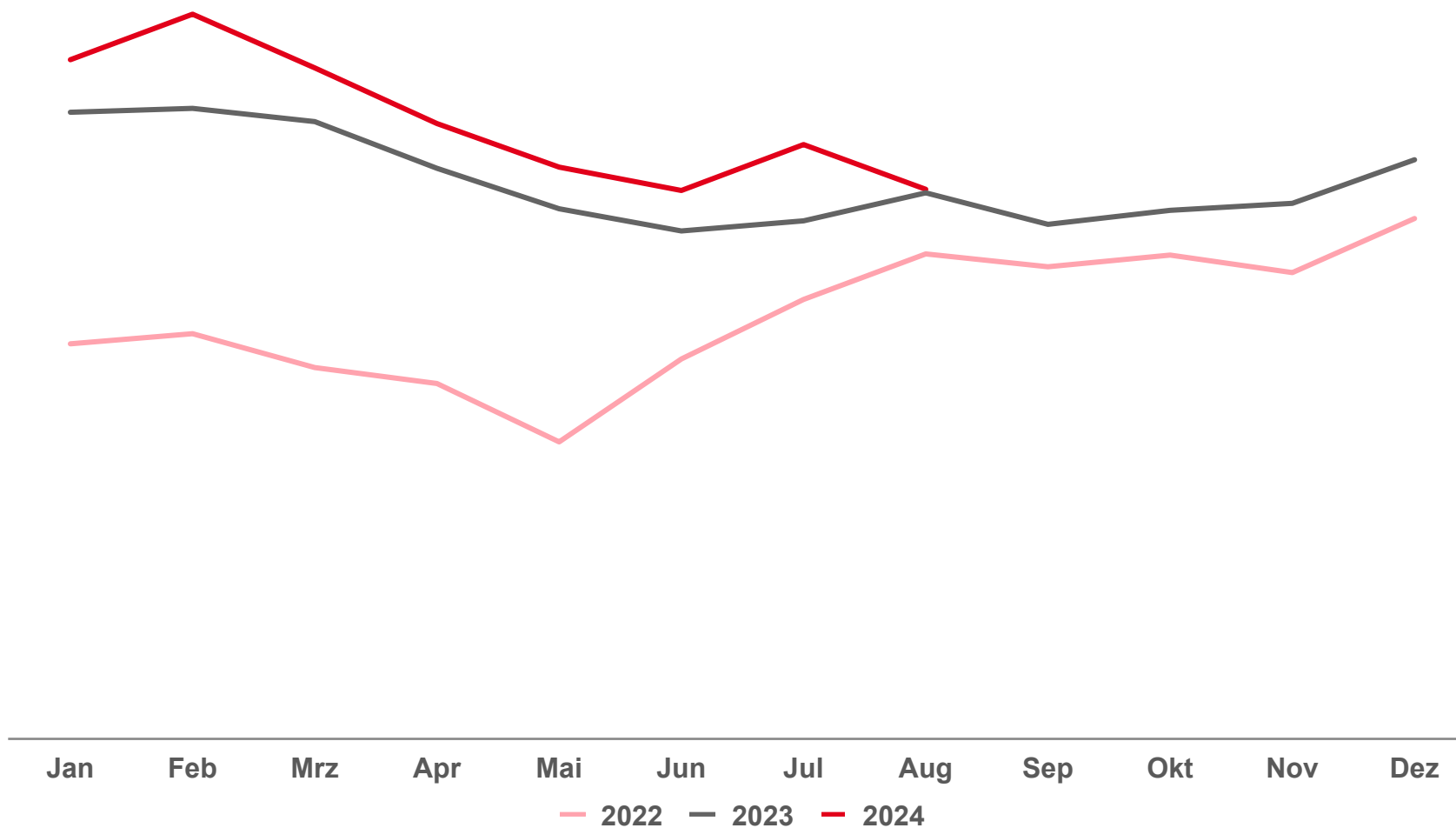
# Arbeitslosigkeit erreicht erstmalig seit 2 Jahren Vorjahresniveau

## Entwicklung der Arbeitslosigkeit seit Januar 2022

### Veränderung zum August des Vorjahres

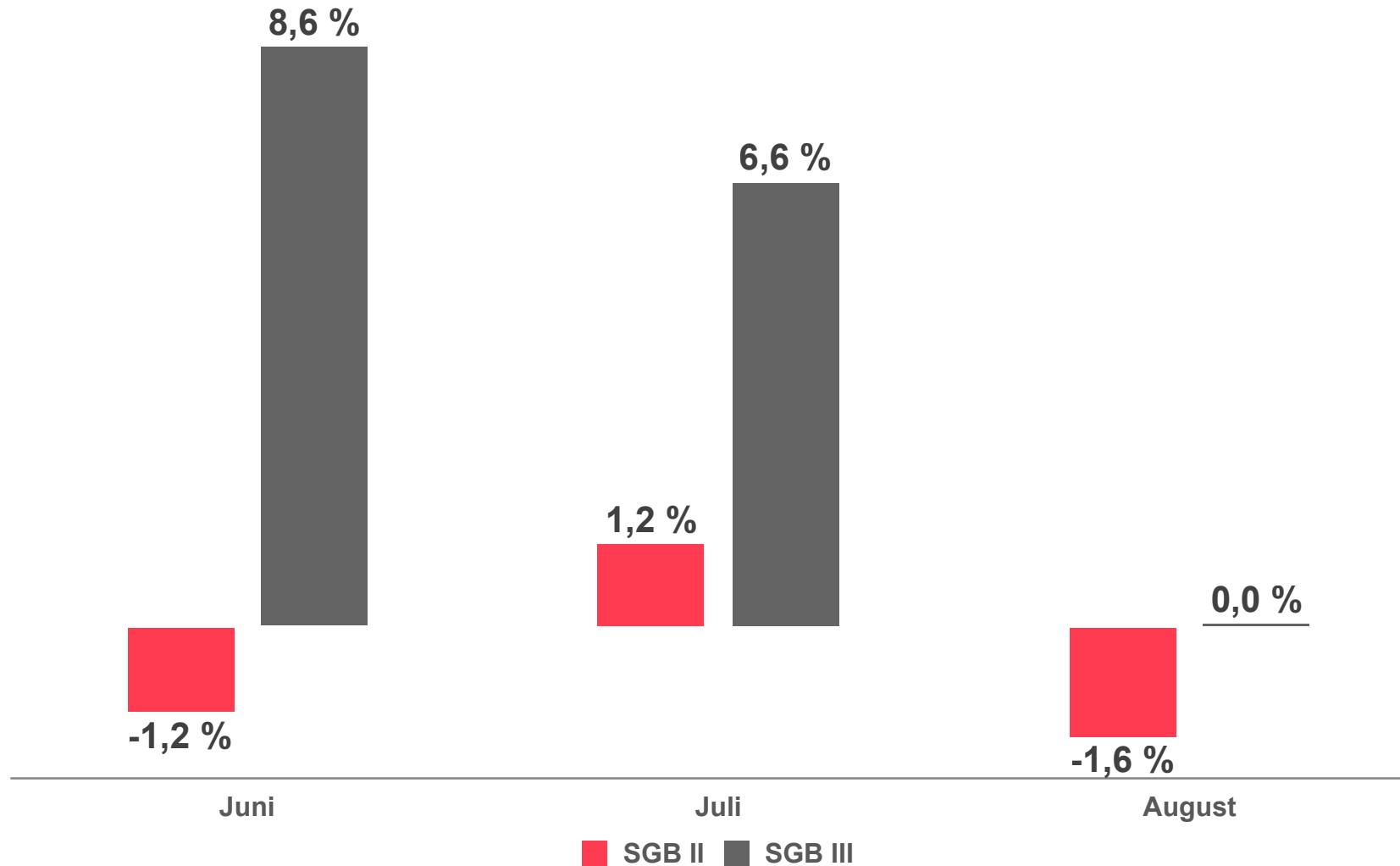
2024/2023: + 0,3 % (+ 9)

2023/2022: + 4,8 % (+ 157)



Quelle: Statistik der Bundesagentur für Arbeit, Arbeitsmarkt in Zahlen - Arbeitsmarktstatistik: Arbeitslose - Zeitreihen, Berlin, August 2024

# Entwicklung Arbeitslosigkeit seit Juni nach Rechtskreisen

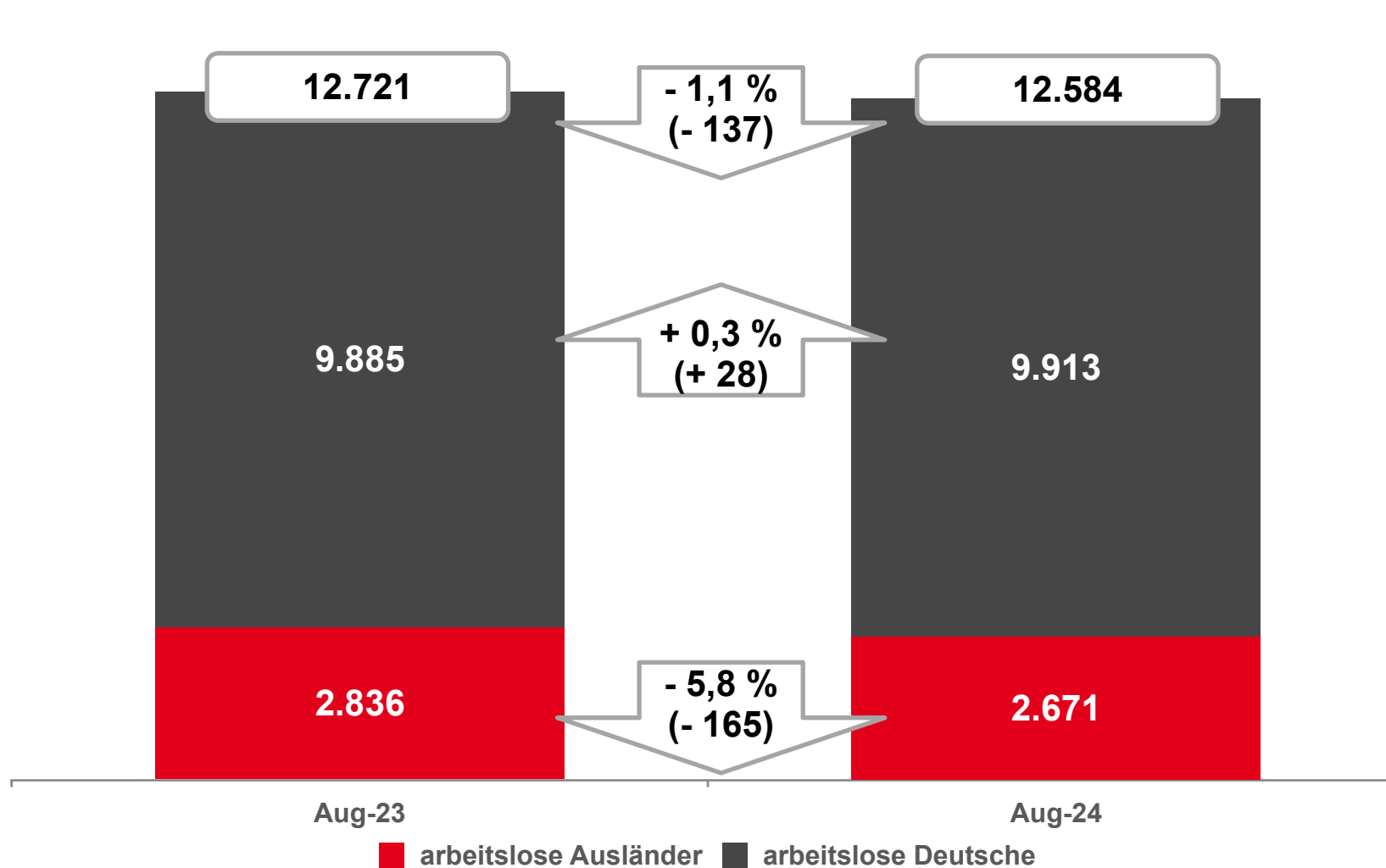


## Veränderung der Arbeitslosigkeit nach Rechtskreisen zum Vorjahr

Quelle: Statistik der Bundesagentur für Arbeit, Arbeitsmarkt in Zahlen - Arbeitsmarktstatistik: Arbeitslose - Zeitreihen, Berlin, August 2024

	August 2024
Insgesamt	12.584 (- 1,1 %)
SGB II	8.496 (- 1,6 %)
SGB III	4.088 (+ 0,0 %)

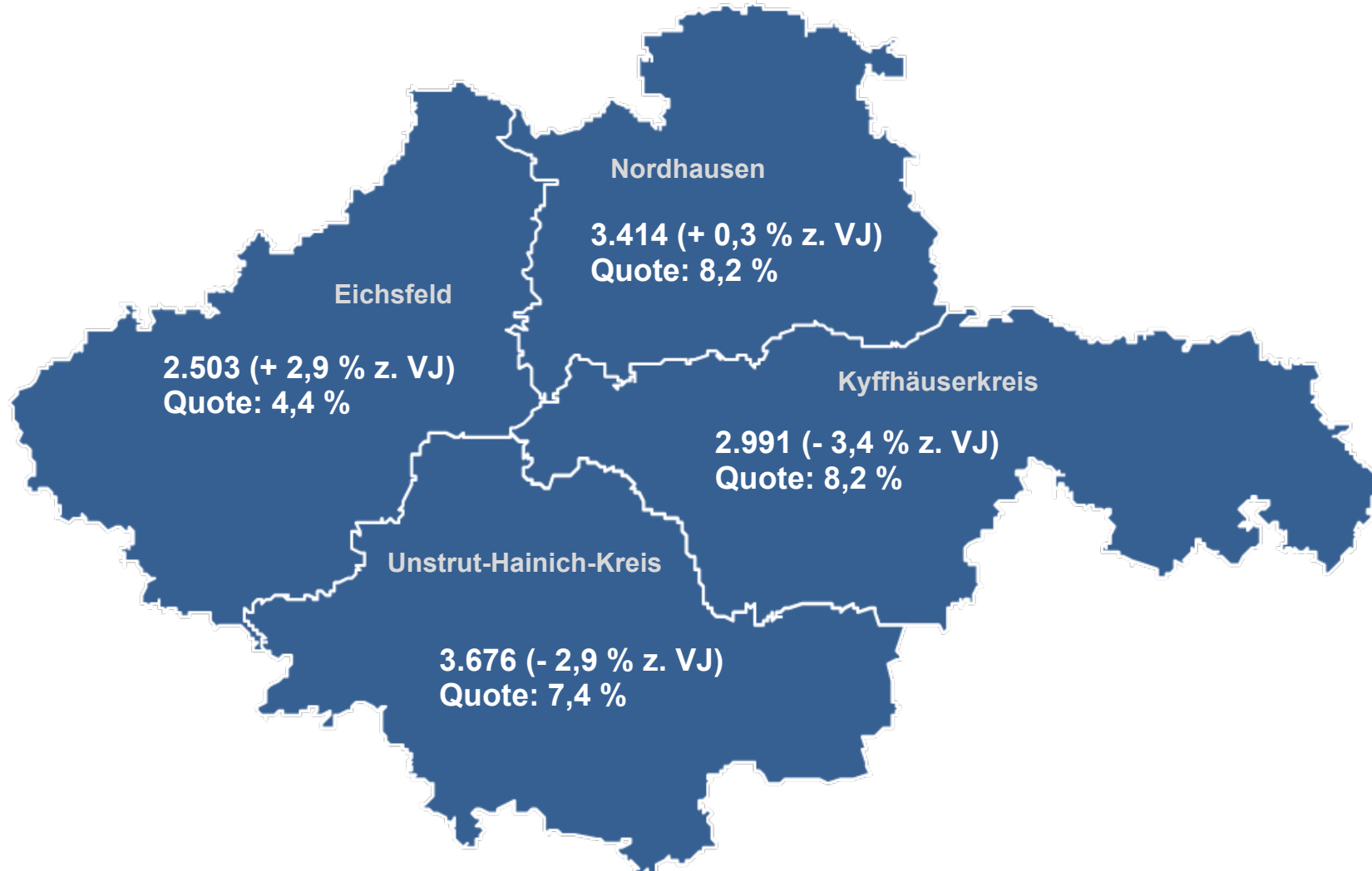
# Arbeitslosigkeit sinkt insbesondere bei Ausländern



arbeitslose Ausländer und Deutsche - Veränderungen gegenüber dem Vorjahr

Quelle: Statistik der Bundesagentur für Arbeit, Arbeitsmarkt in Zahlen - Arbeitsmarktstatistik: Arbeitslose - Zeitreihen, Berlin, August 2024

# Arbeitslosenquote im August: 6,8 %



## Arbeitslose und Arbeitslosenquoten bezogen auf alle zivilen Erwerbspersonen

Agentur für Arbeit Thüringen Nord,  
Gebietsstand August 2024

Gesamtwerte (SGB III, SGB II) der  
Landkreise

## Agentur für Arbeit Thüringen Nord

Arbeitslose: 12.584

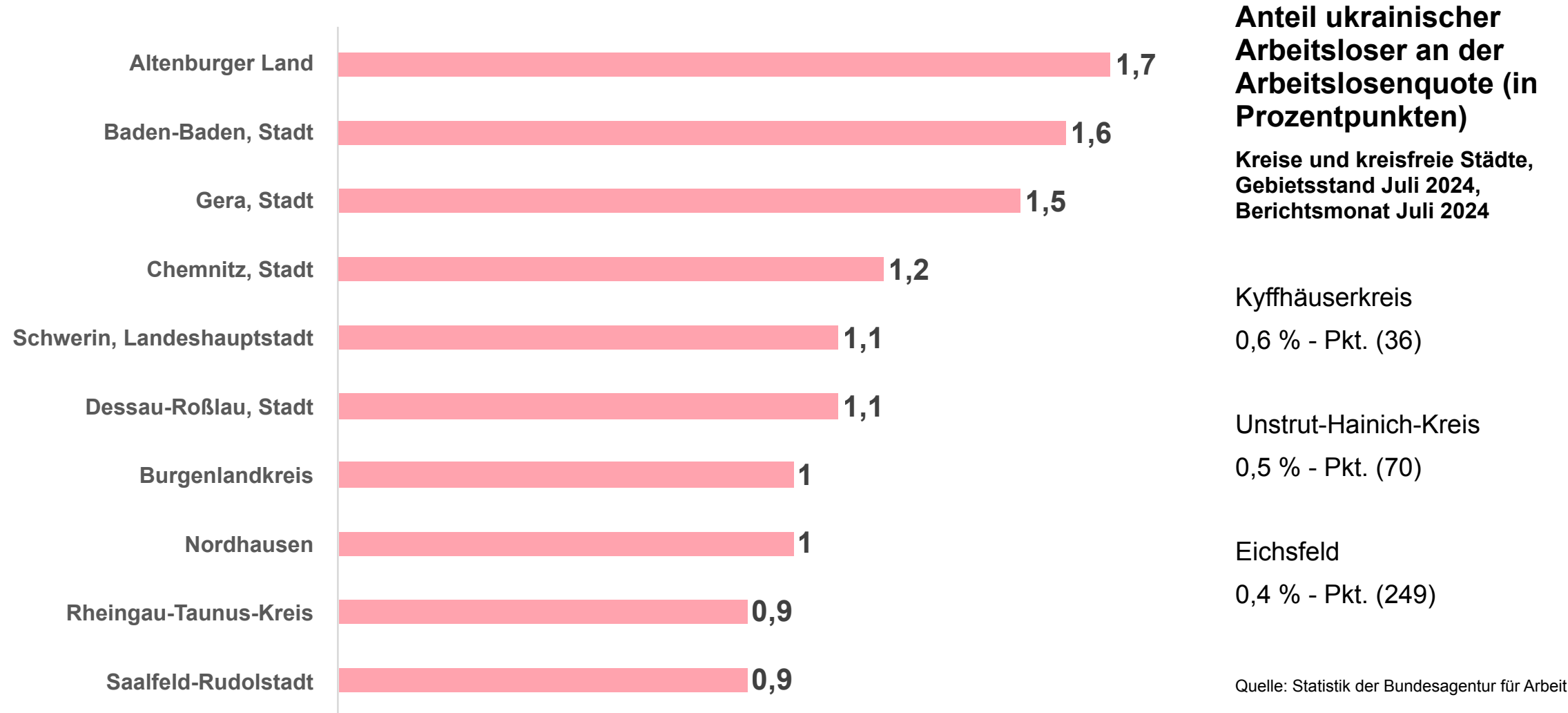
Veränderung zum Vorjahr: - 1,1 %

Arbeitslosenquote 08/2023: 7,0 %

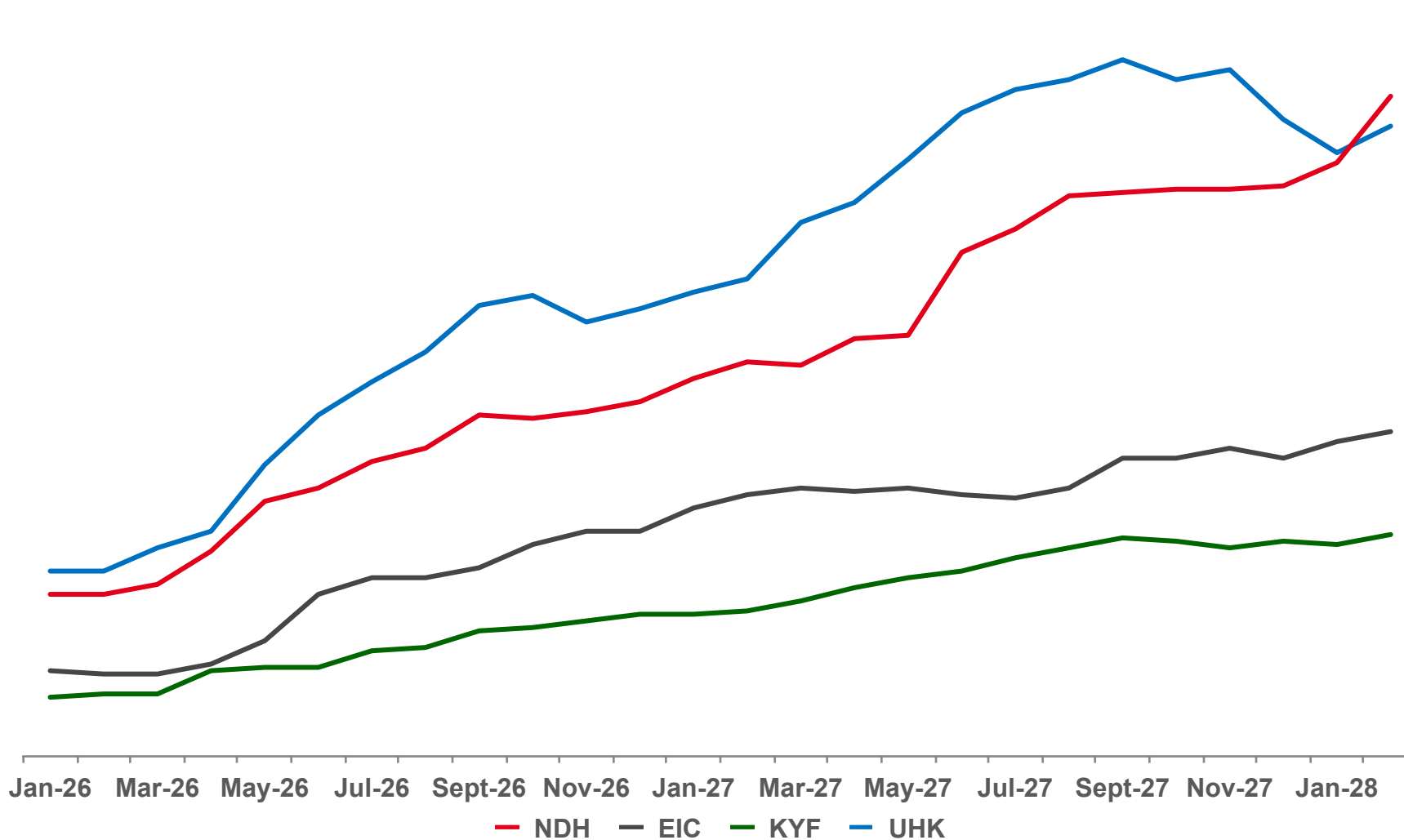
Quelle: Statistik der Bundesagentur für Arbeit,  
Tabellen, Arbeitsmarktreport, Nürnberg, August 2024.



# Landkreise mit dem höchsten Anteil ukrainischer Arbeitsloser an der Arbeitslosenquote



# Beschäftigungsentwicklung ukrainischer Staatsbürger



**Sozialversicherungspflichtige Beschäftigung am Arbeitsplatz - ukrainische Staatsangehörige**

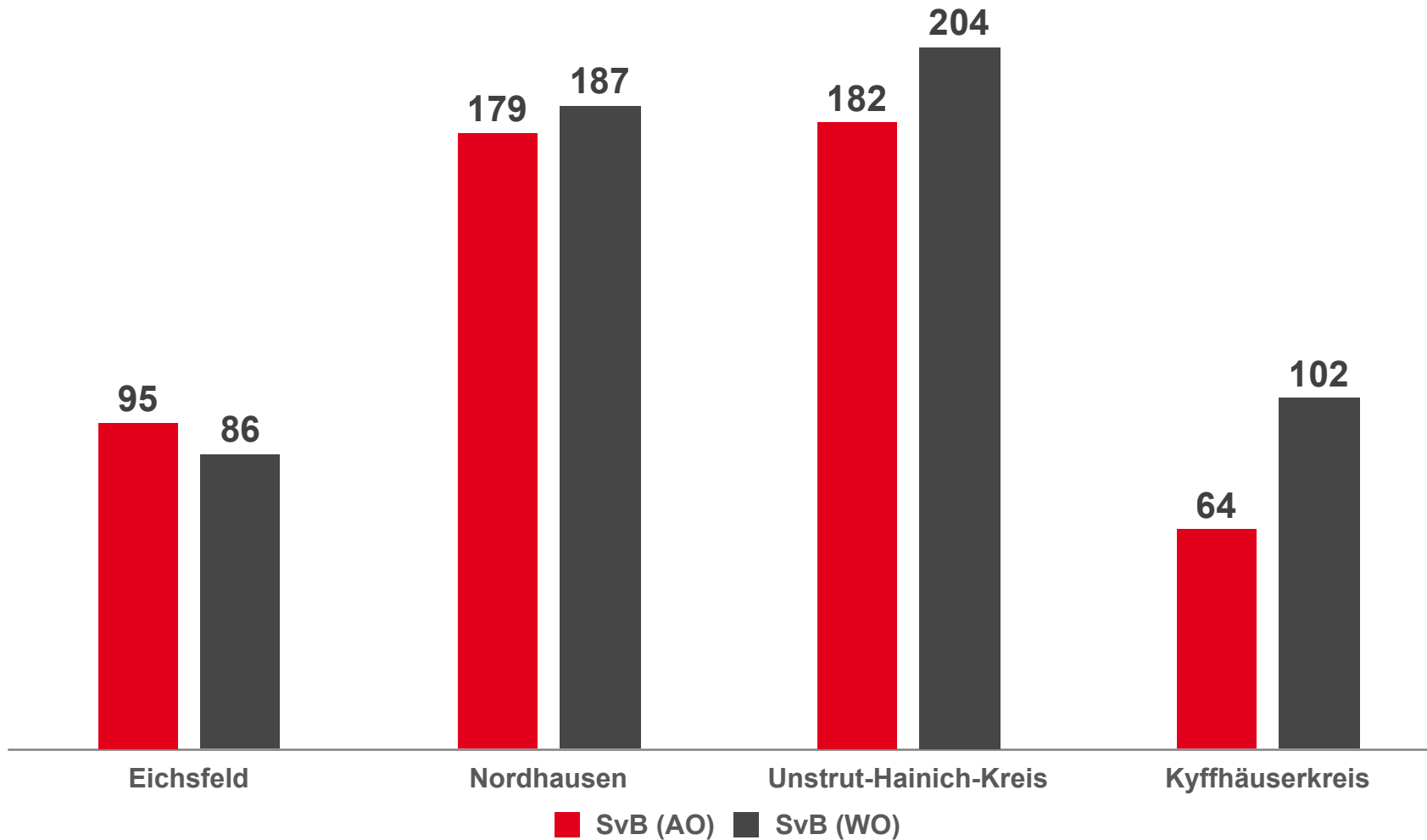
**Entwicklung Januar 2022 – Februar 2024**

Agentur für Arbeit Thüringen Nord, Gebietsstand August 2024

Werte der Landkreise

Quelle: Statistik der Bundesagentur für Arbeit, Migrations-Monitor Arbeitsmarkt (Monatszahlen), Agentur für Arbeit Thüringen Nord (Gebietsstand August 2024)

# Fast 600 sozialversicherungspflichtig beschäftigte Ukrainer leben in Nordthüringen



**Sozialversicherungs-  
pflichtige Beschäftigte am  
Wohnort / Arbeitsort in den  
Landkreisen**

Stichtag 31.01.2024

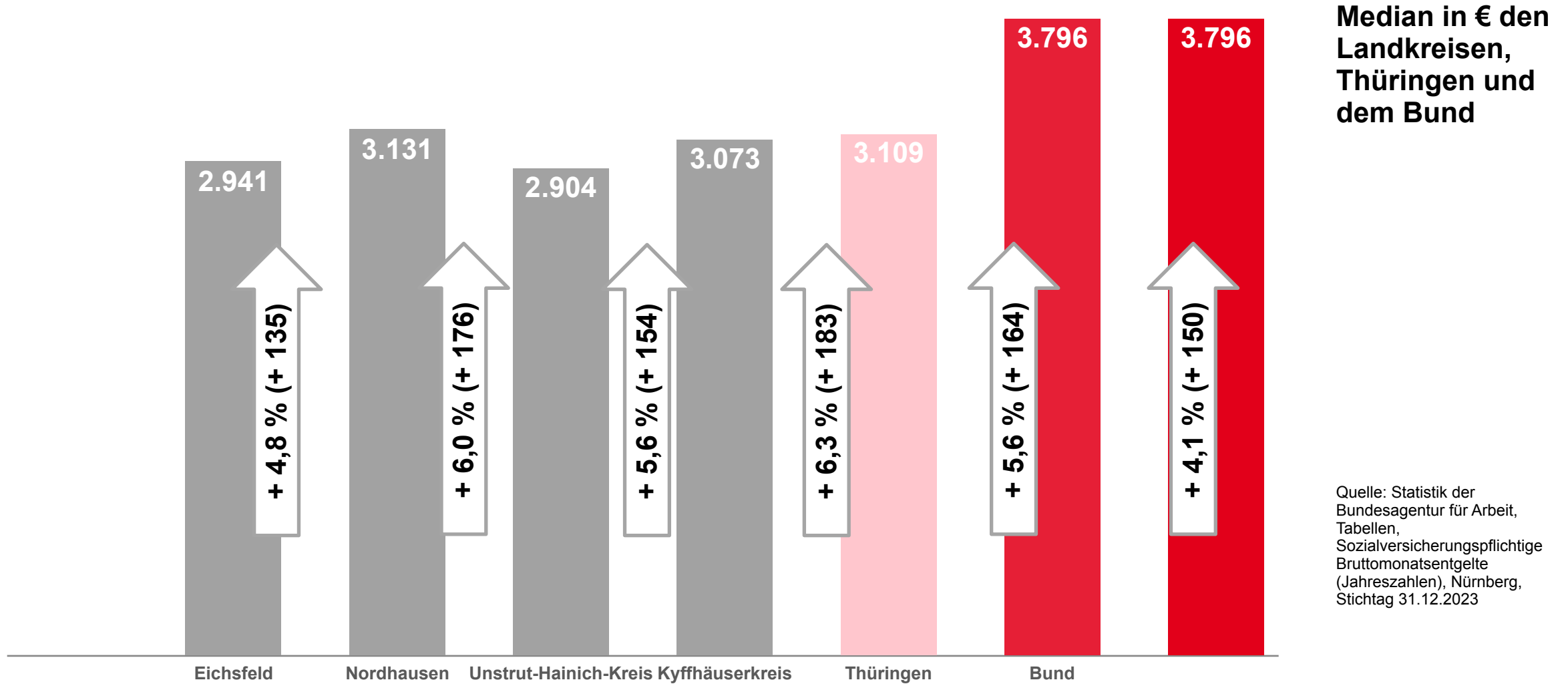
**Thüringen Nord**

svB am Arbeitsort: 520

svB am Wohnort: 579

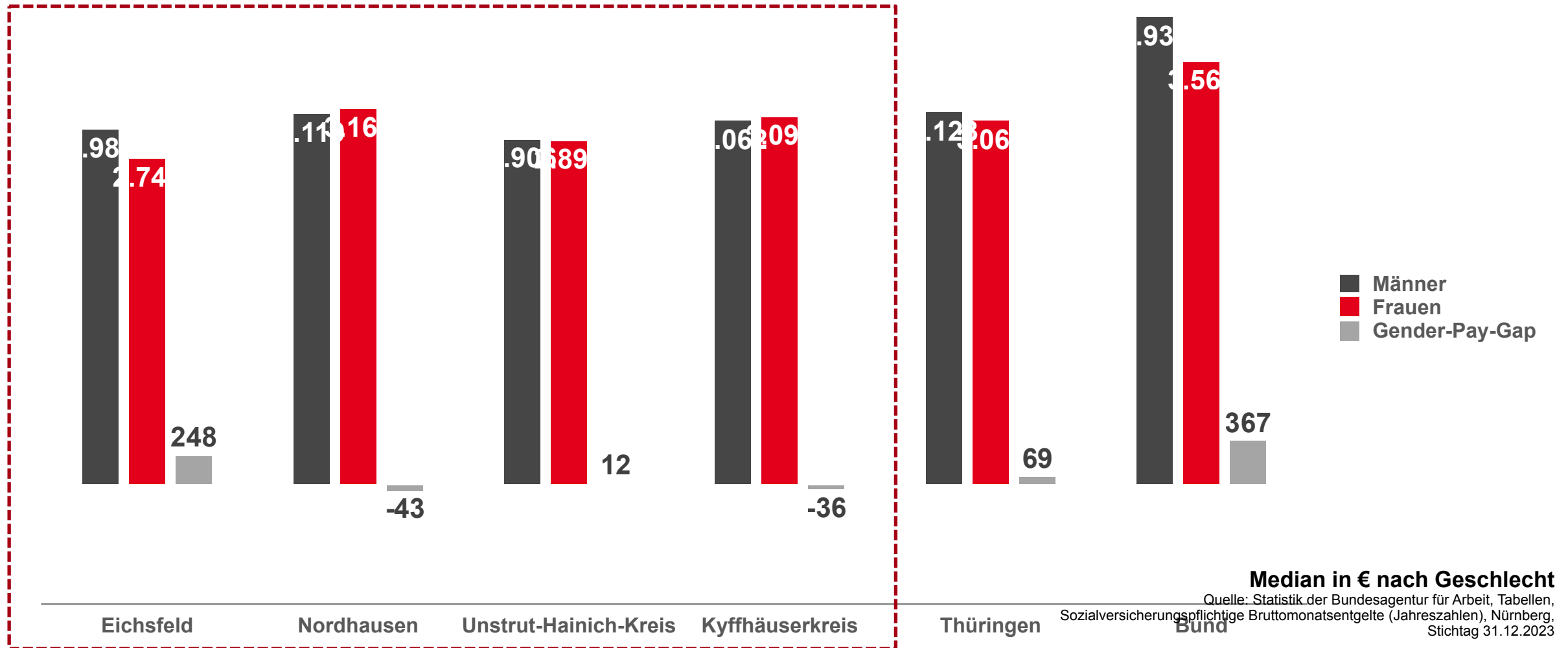
Quelle: Statistik der Bundesagentur für Arbeit,  
Beschäftigte mit Staatsangehörigkeit Ukraine, AA  
Thüringen Nord und Landkreise (Gebietsstand Juli  
2024), Monatliche Zeitreihe, Datenstand: Juli 2024

# Anstieg des Medianentgelts von Dezember 2022 zu 2023



Quelle: Statistik der Bundesagentur für Arbeit, Tabellen, Sozialversicherungspflichtige Bruttomonatsentgelte (Jahreszahlen), Nürnberg, Stichtag 31.12.2023

# Frauen und Männer erhalten annähernd gleiches Einkommen




# Beschäftigungszuwachs im Gesundheits- und Sozialwesen

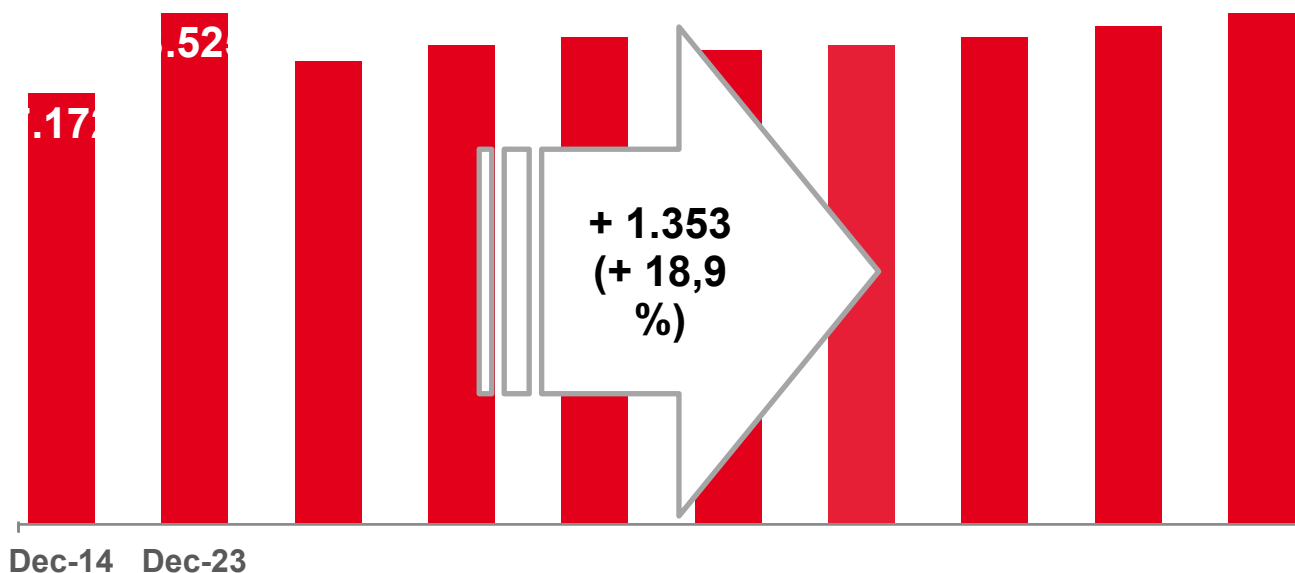
## Sozialversicherungspflichtige Beschäftigung nach Wirtschaftsbereichen

Dezember 2023 - Veränderung gegenüber dem Vorjahresquartal absolut, absteigend sortiert

Quelle: Statistik der Bundesagentur für Arbeit. Tabellen, Arbeitsmarktreport, Nürnberg, August 2024.



# Positive Beschäftigungsentwicklung in den Pflegeberufen – anhaltender Fachkräftebedarf



**Sozialversicherungspflichtig Beschäftigte (SvB) am  
Arbeitsort nach ausgeübter Tätigkeit - Pflegeberufe**

**Pflegeberufe:** Gesundheits-, Krankenpflege, Fachkrankenpflege, Fachkinderkrankenpflege, Gesundheits-, Krankenpflege, Aufsicht, Führung – Pflege, Rettungsdienst, Altenpflege der Klassifikation der Berufe 2010 (KldB 2010).

Quelle: Statistik der Bundesagentur für Arbeit. Sozialversicherungspflichtig Beschäftigte (SvB) am Arbeitsort nach ausgeübter Tätigkeit (Datenstand: Juni 2024)

August 2024:  
**Fast 140 gemeldete Arbeitsstellen  
in medizinischen und nichtmedizinischen Gesundheitsberufen**

Quelle: Statistik der Bundesagentur für Arbeit. Gegenüberstellung von Arbeitslosen und gemeldeten sozialversicherungspflichtigen Arbeitsstellen nach Berufen, Berlin, August 2024

# Gesundheitsberufe: hohe Sicherheit vor Arbeitslosigkeit

Thüringen 2023:

## **Berufsspezifische Arbeitslosenquote**

medizinische und nichtmedizinische Gesundheitsberufe

**2,4 %**

Quelle: Statistik der Bundesagentur für Arbeit. Berufsspezifische Arbeitslosenquoten (Jahreszahlen), Nürnberg, Juli 2024



# Tag der Pflege- und Gesundheitsberufe am 17.09.2024

17. September 2024, 11:00 Uhr - 18:00 Uhr

## Tag der Pflege- und Gesundheitsberufe

im Staatlichen Berufsschulzentrum, Schulteil 2,  
Morgenröte 2, 99734 Nordhausen

- Arbeitgebermesse
- Stationsarbeiten
- Impulsvorträge (virtuelle Teilnahme möglich, Anmeldung über [eveeno](#))

rund um die Pflege- und Gesundheitsberufe für  
Ausbildungs- und Arbeitsplatzsuchende,  
Beschäftigte und Arbeitgeber



[www.arbeitsagentur.de/vor-ort](http://www.arbeitsagentur.de/vor-ort)

