



Der Arbeitsmarkt in Nordthüringen

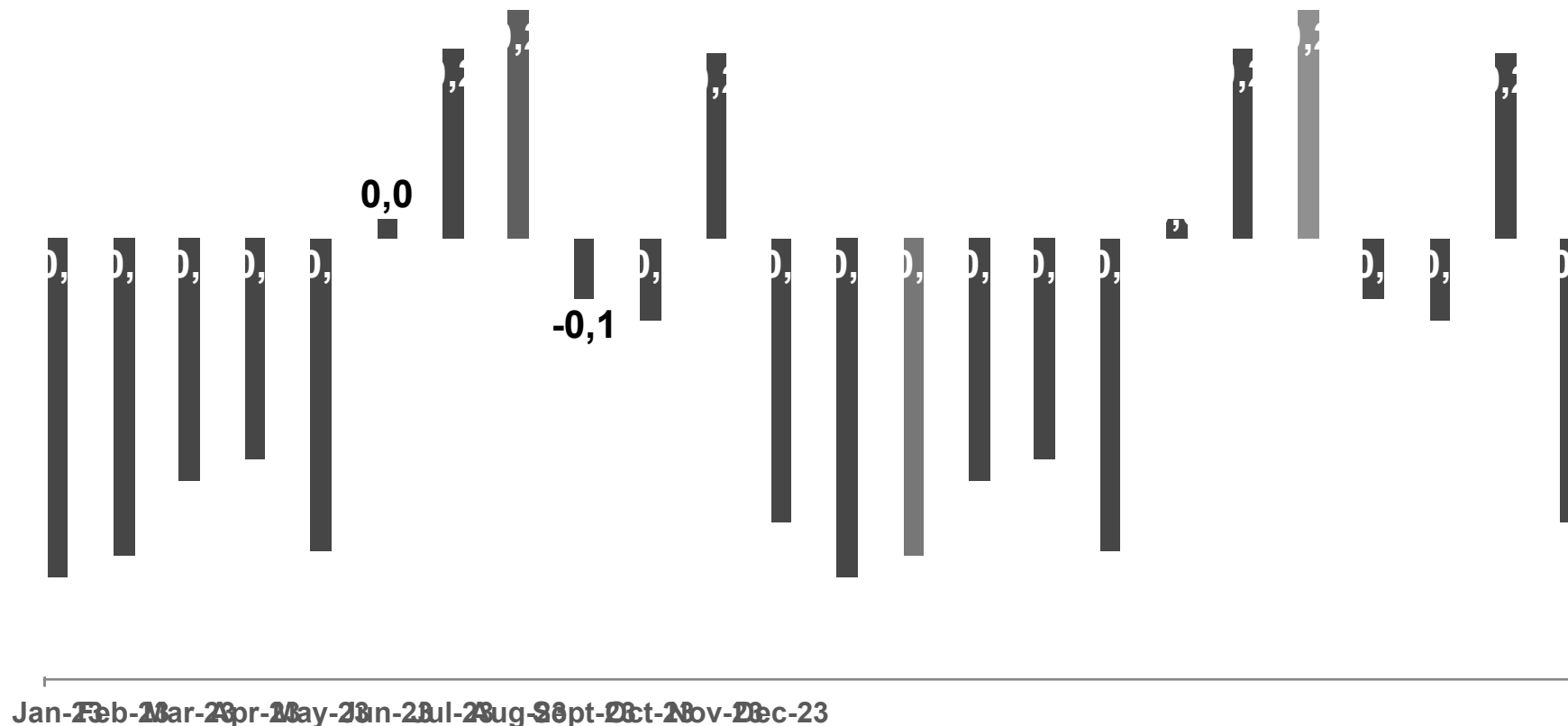
Karsten Froböse

Vorsitzender der Geschäftsführung
Agentur für Arbeit Thüringen Nord

Beschäftigungsniveau blieb 2023 relativ stabil

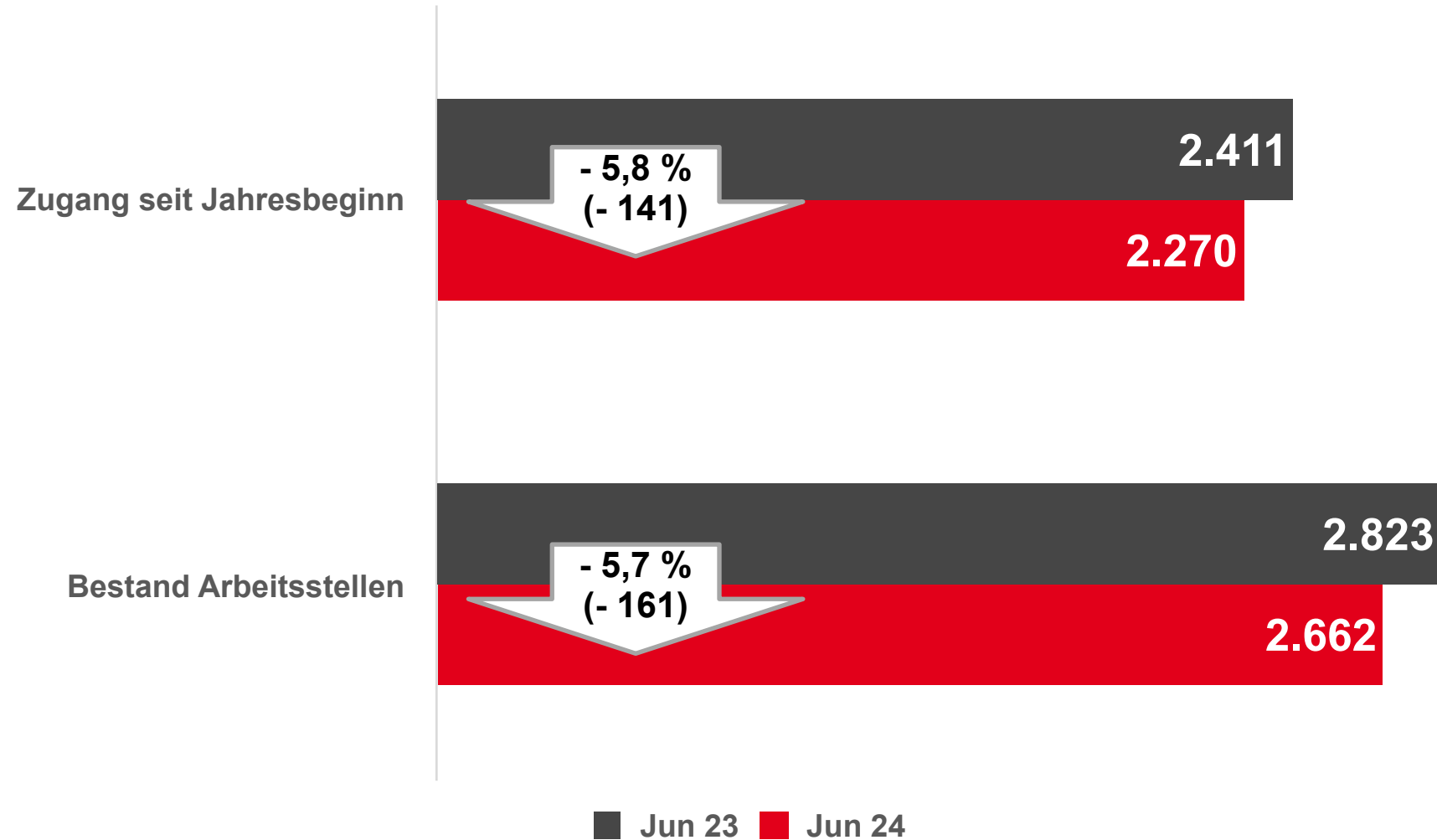
Sozialversicherungspflichtig Beschäftigte (SvB) – Veränderung gegenüber dem Vorjahreswert in %

Entwicklung seit Januar 2023



Quelle: Statistik der Bundesagentur für Arbeit, Frühindikatoren für den Arbeitsmarkt. Agentur für Arbeit Thüringen Nord. Berichtsmonat Juni 2024, Zeitreihe

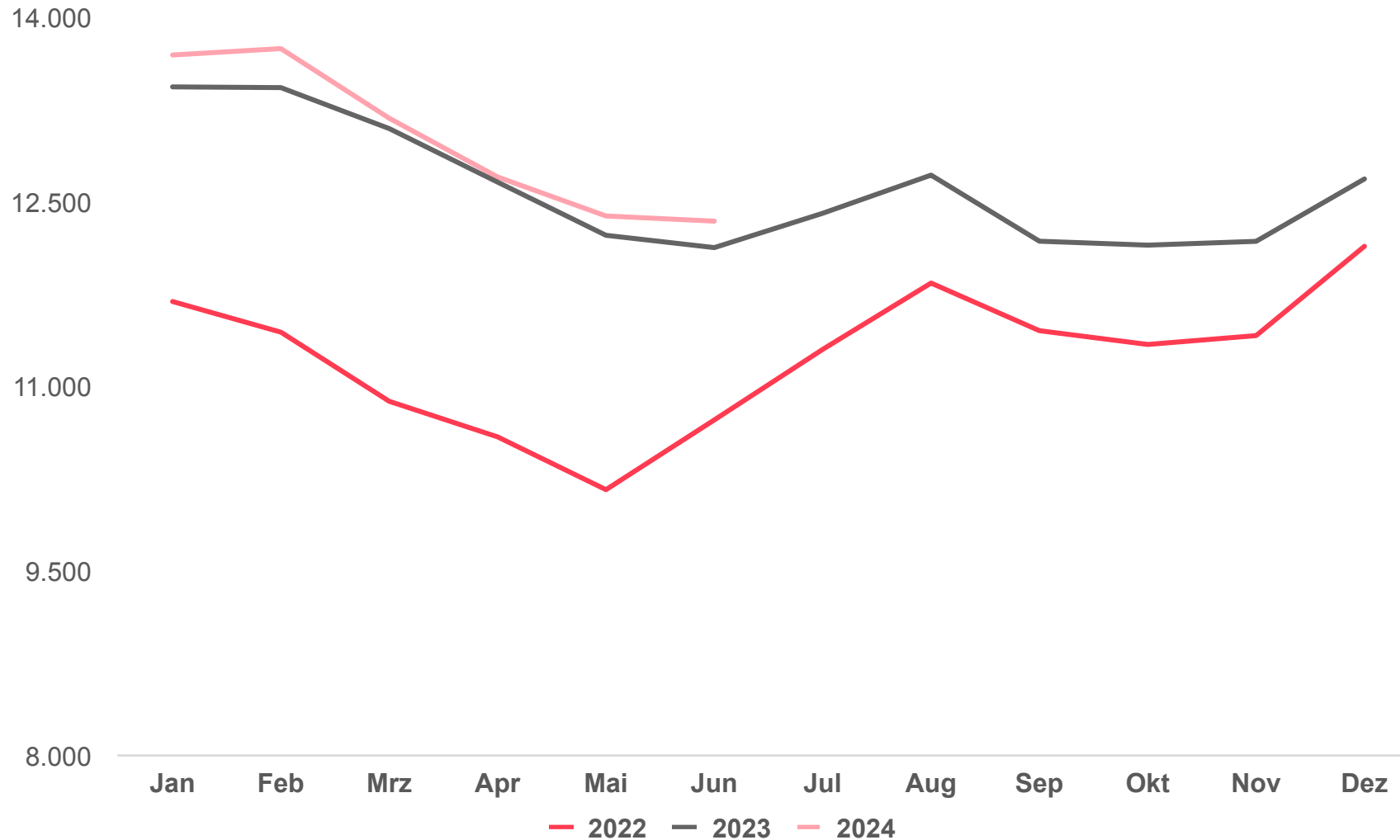
Auswirkung der Konjunktur - weniger Stellenmeldungen als im Vorjahr



Quelle: Statistik der Bundesagentur für Arbeit, Tabellen, Arbeitsmarktreport, Nürnberg, Juni 2024.

Statistik der Bundesagentur für Arbeit, Gemeldete Arbeitsstellen, Agentur für Arbeit Thüringen Nord, Berlin, Juni 2024

Saisontypische Entwicklung der Arbeitslosigkeit im Juni



Entwicklung der Arbeitslosigkeit seit Januar 2022

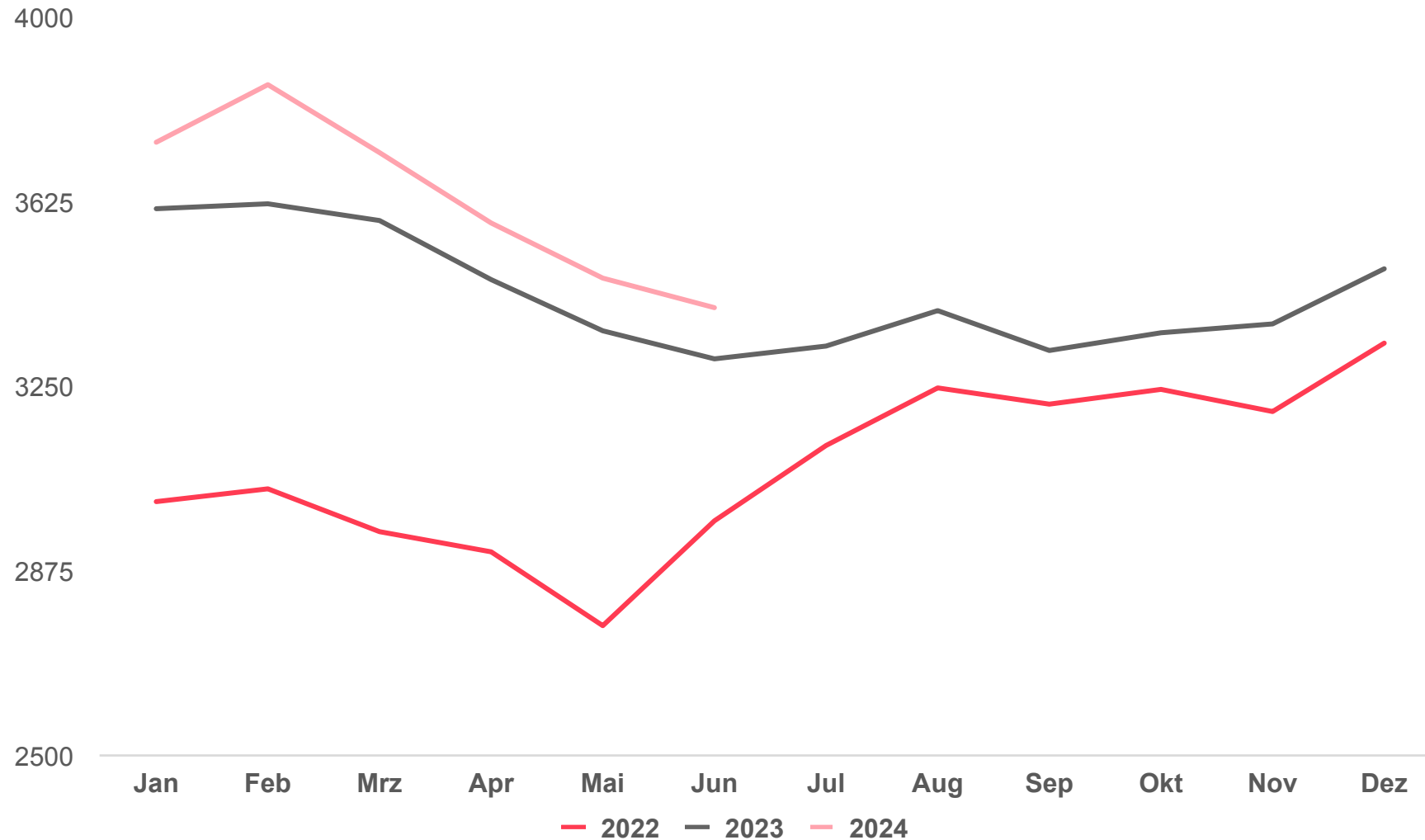
Veränderung zum Juni des Vorjahres

2024/2023: + 1,8 % (+ 215)

2023/2022: + 13,0 % (+ 1.400)

Quelle: Statistik der Bundesagentur für Arbeit, Arbeitsmarkt in Zahlen - Arbeitsmarktstatistik: Arbeitslose - Zeitreihen, Berlin, Juni 2024

Arbeitslosigkeit im Juni über Vorjahreswert



**Entwicklung der
Arbeitslosigkeit seit Januar
2022**

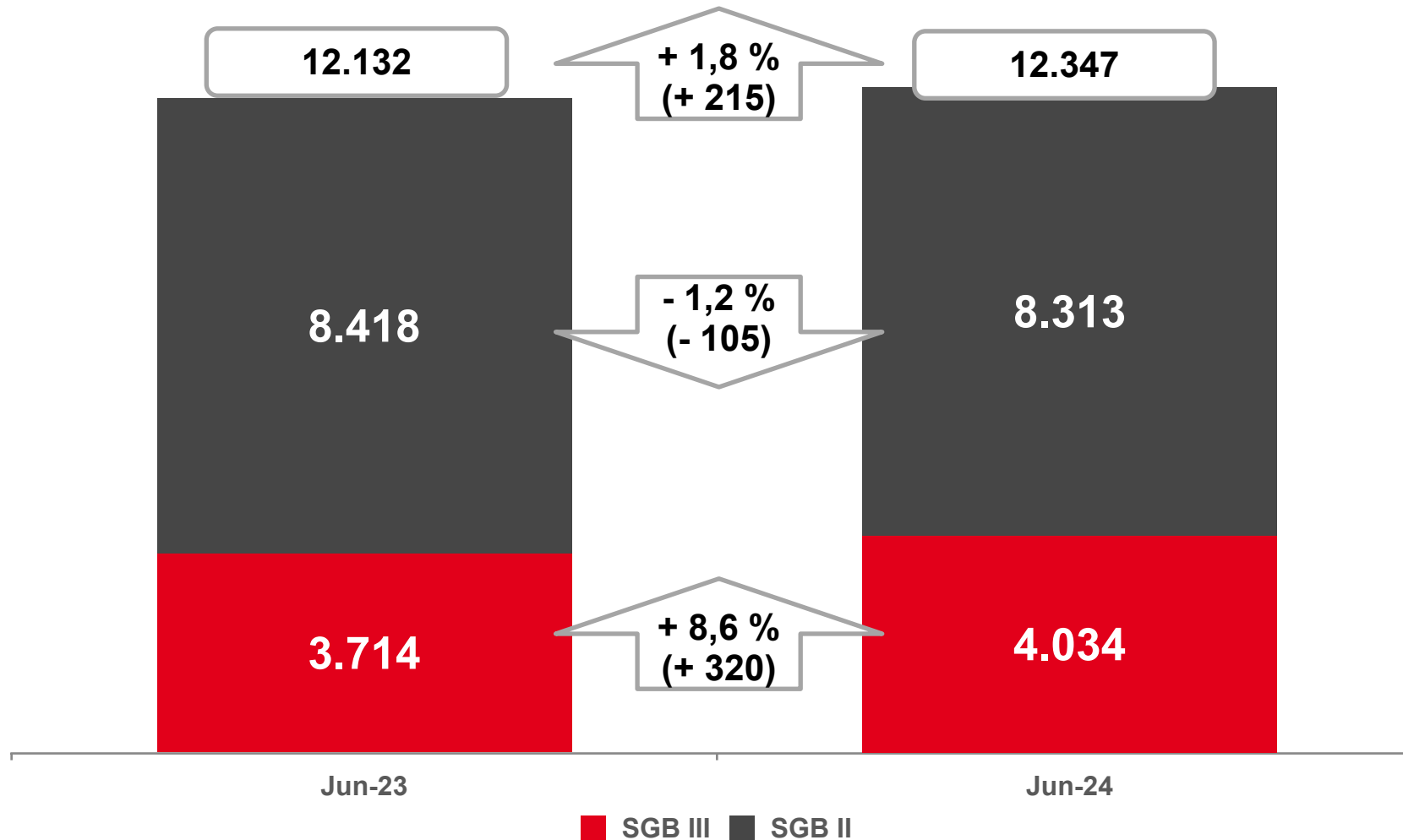
**Veränderung zum Juni des
Vorjahres**

2024/2023: + 3,1 % (+ 104)

2023/2022: + 11,0 % (+ 329)

Quelle: Statistik der Bundesagentur für Arbeit,
Arbeitsmarkt in Zahlen - Arbeitsmarktstatistik:
Arbeitslose - Zeitreihen, Berlin, Juni 2024

Konjunkturbedingter Anstieg der Arbeitslosigkeit wird im SGB III sichtbar

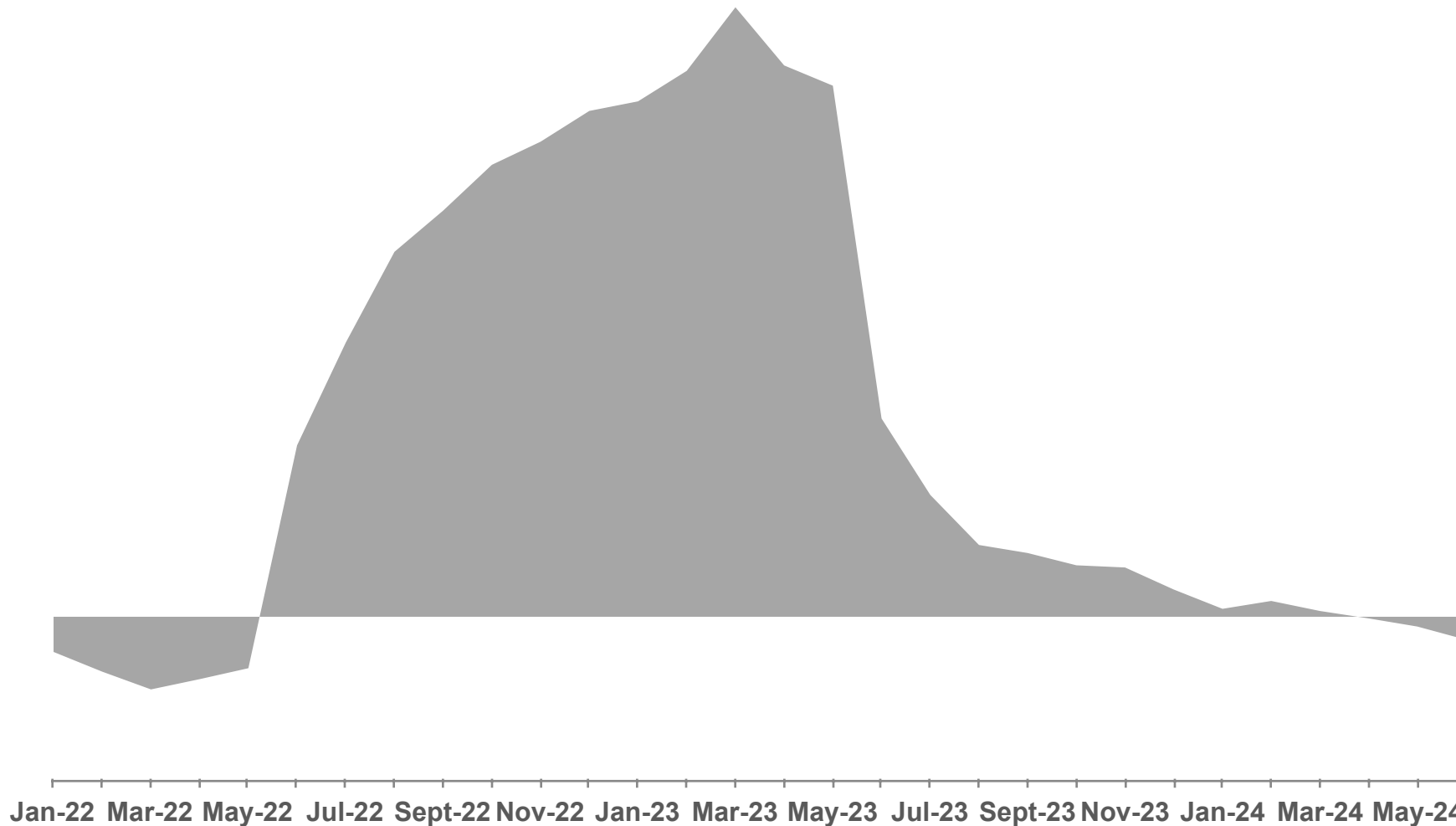


**Arbeitslose nach
Rechtskreisen – Vergleich Juni
2023 / 2024**

Agentur für Arbeit Thüringen
Nord, Gebietsstand Juni 2024

Quelle: Statistik der Bundesagentur für Arbeit,
Tabellen, Arbeitsmarktreport, Nürnberg, Juni
2024.

Ausländerarbeitslosigkeit seit April unter Vorjahreswert



Arbeitslosigkeit von Ausländern

Entwicklung der Differenz zum Vorjahresmonat seit Januar 2022

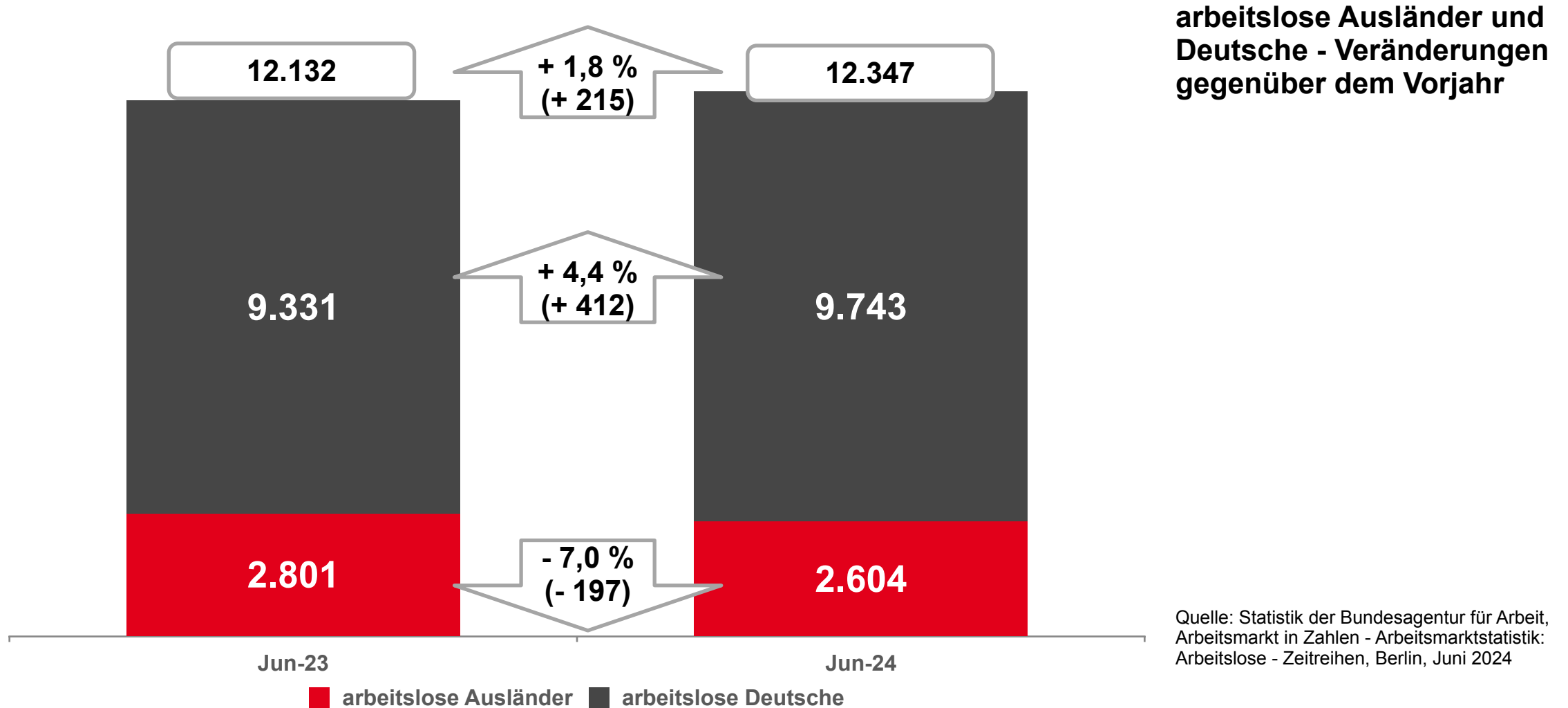
Veränderung zum Juni des Vorjahres

2024/2023: - 7,0 % (- 197)

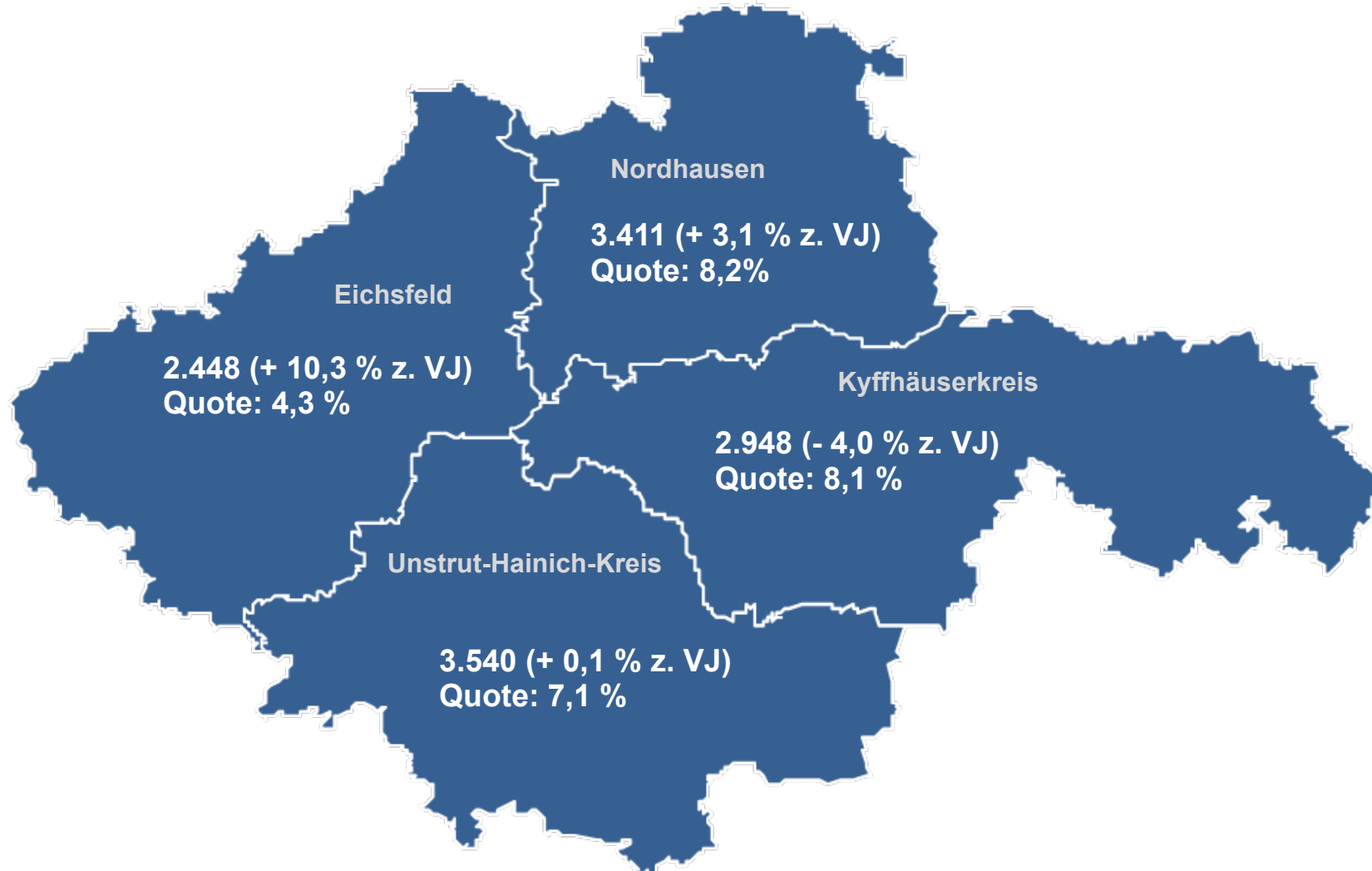
2023/2022: + 60,7 % (+ 1.058)

Quelle: Statistik der Bundesagentur für Arbeit, Arbeitsmarkt in Zahlen - Arbeitsmarktstatistik: Arbeitslose - Zeitreihen, Berlin, Juni 2024

Folgen von Fluchtbewegungen – ein Fünftel der Arbeitslosen sind Ausländer



Arbeitslosenquote im Juni: 6,7 %



Arbeitslose und Arbeitslosenquoten bezogen auf alle zivilen Erwerbspersonen

Agentur für Arbeit Thüringen Nord,
Gebietsstand Juni 2024

Gesamtwerte (SGB III, SGB II) der
Landkreise

Agentur für Arbeit Thüringen Nord

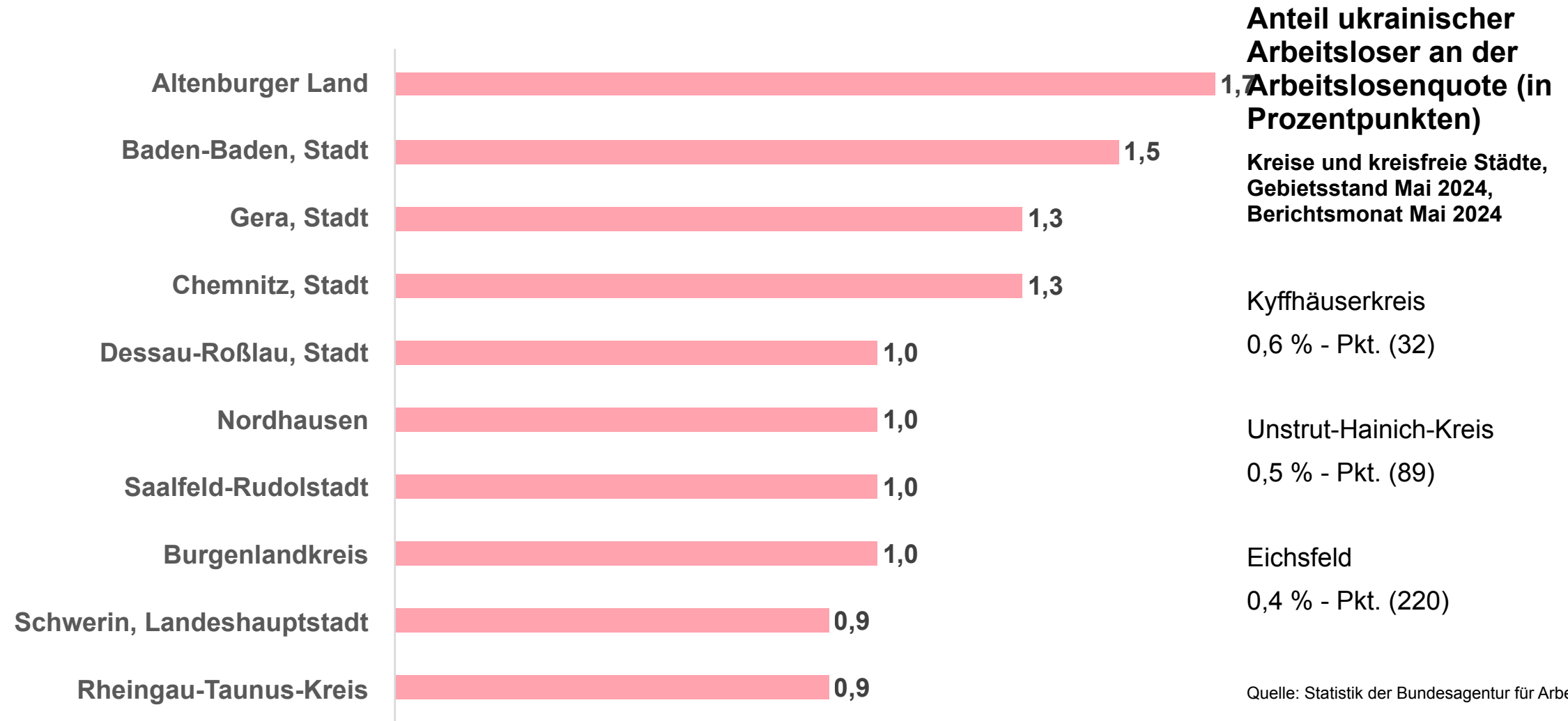
Arbeitslose: 12.347

Veränderung zum Vorjahr: + 1,8 %

Arbeitslosenquote 06/2023: 6,6 %

Quelle: Statistik der Bundesagentur für Arbeit,
Tabellen, Arbeitsmarktreport, Nürnberg, Juni 2024.

Landkreise mit dem höchsten Anteil ukrainischer Arbeitsloser an der Arbeitslosenquote

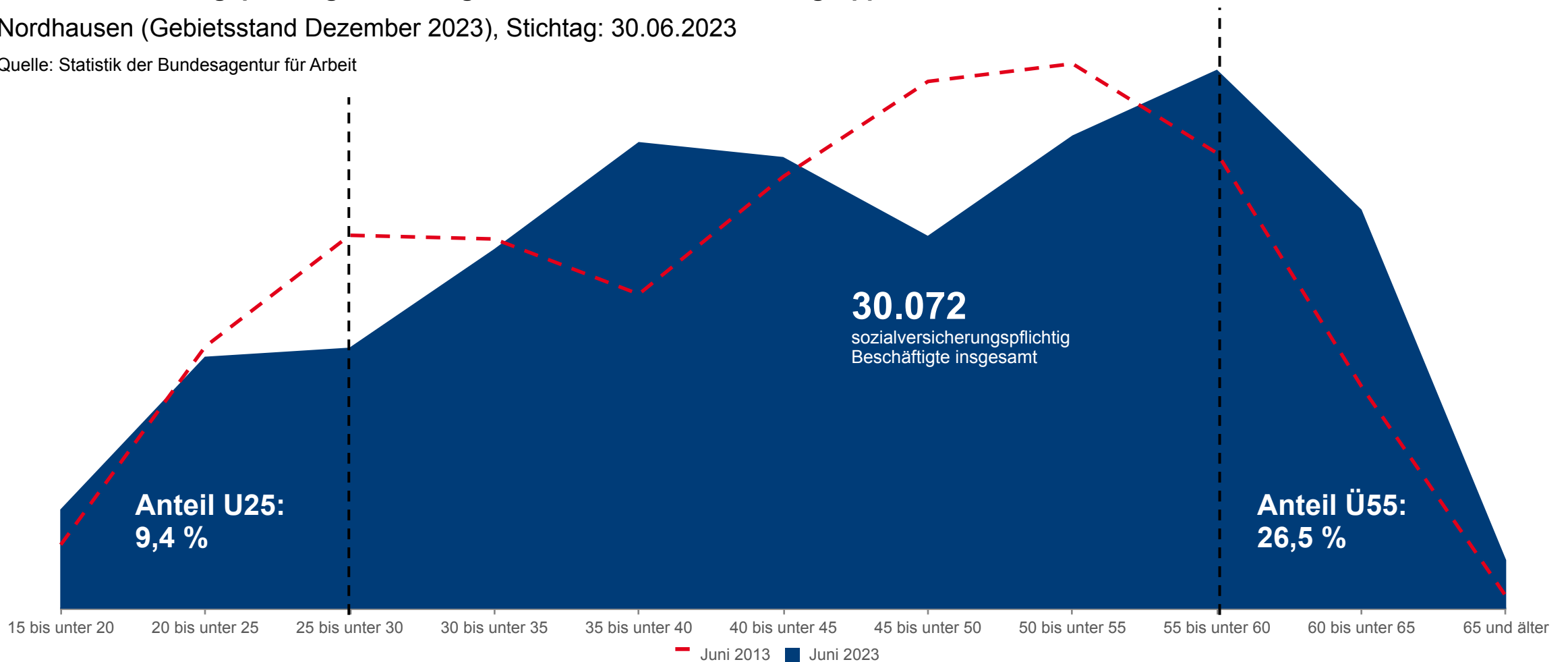


Demografie: 100 älteren Beschäftigten (Ü55) folgen 35 jüngere (U25)

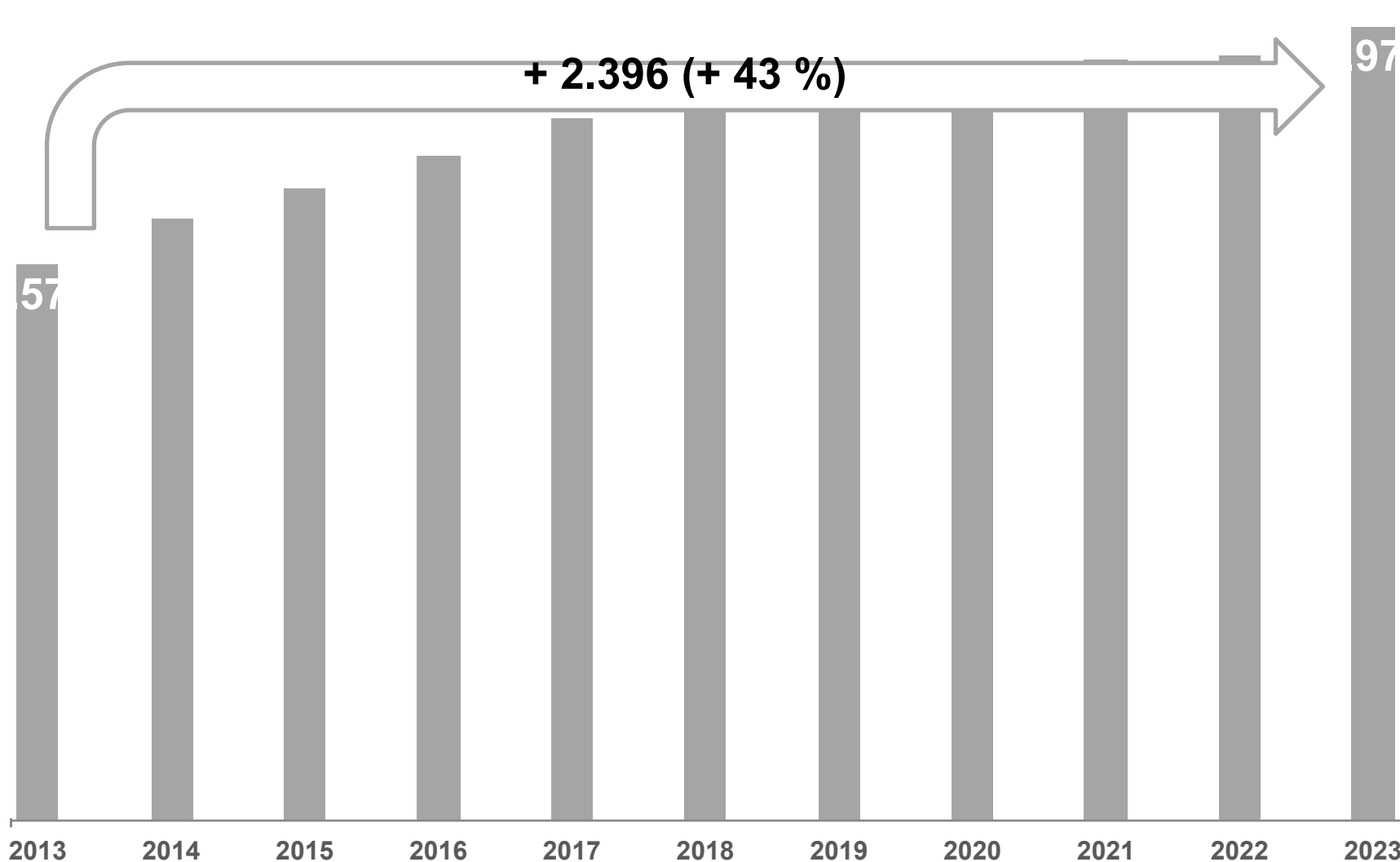
Sozialversicherungspflichtig Beschäftigte am Arbeitsort nach Altersgruppen

Nordhausen (Gebietsstand Dezember 2023), Stichtag: 30.06.2023

Quelle: Statistik der Bundesagentur für Arbeit



Entwicklung älterer Beschäftigter seit 2013

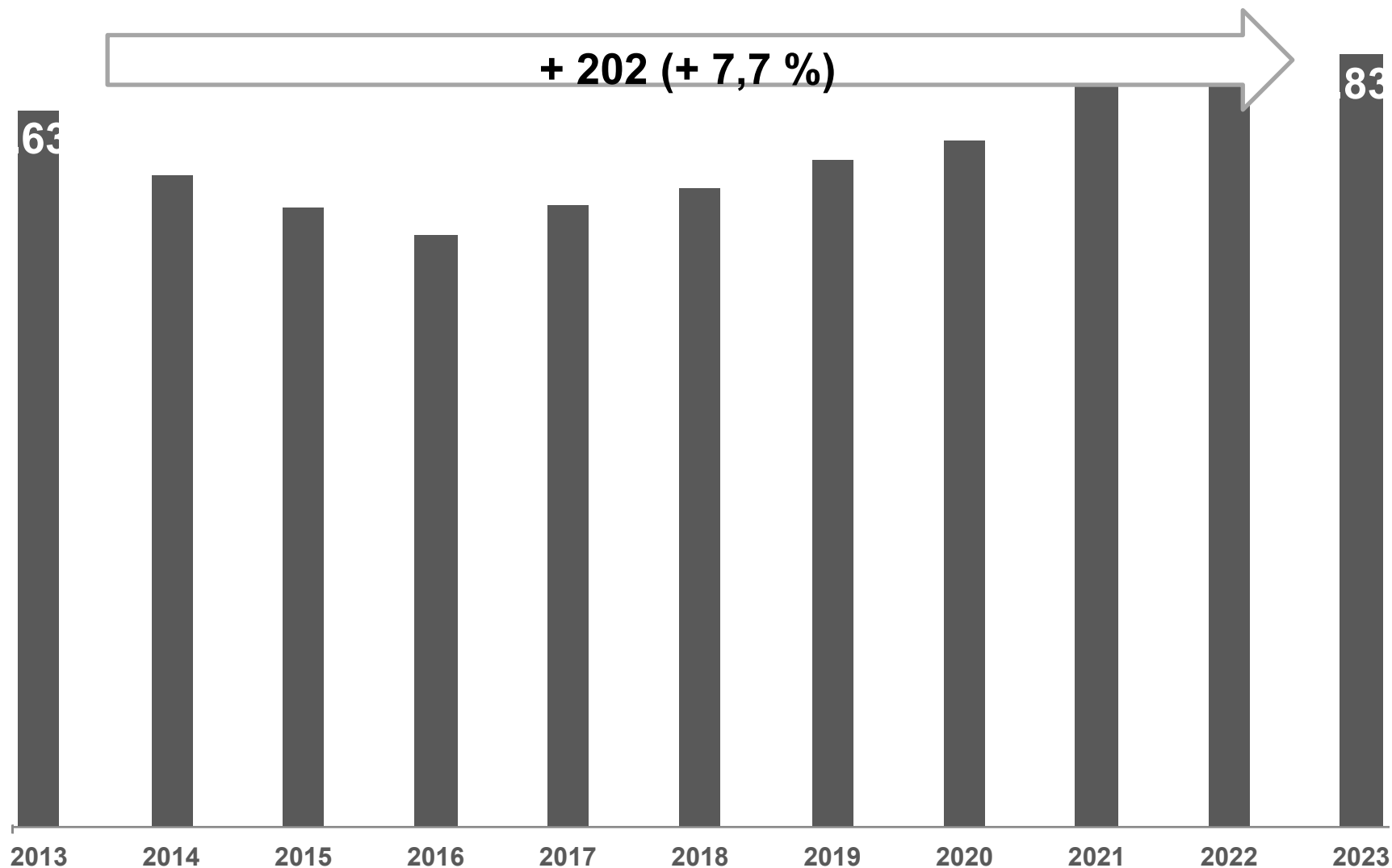


Sozialversicherungspflichtig Beschäftigte am Arbeitsort in der Altersgruppe 55 Jahre und älter

Nordhausen

Quelle: Statistik der Bundesagentur für Arbeit, Sozialversicherungspflichtig, geringfügig und ausschließlich geringfügig Beschäftigte am Arbeitsort nach ausgewählten Altersgruppen, Agentur für Arbeit Thüringen Nord nach Kreisen, Zeitreihe, Stichtag jew. 30.06., Datenstand: Dezember 2023

Entwicklung jüngerer Beschäftigter seit 2013

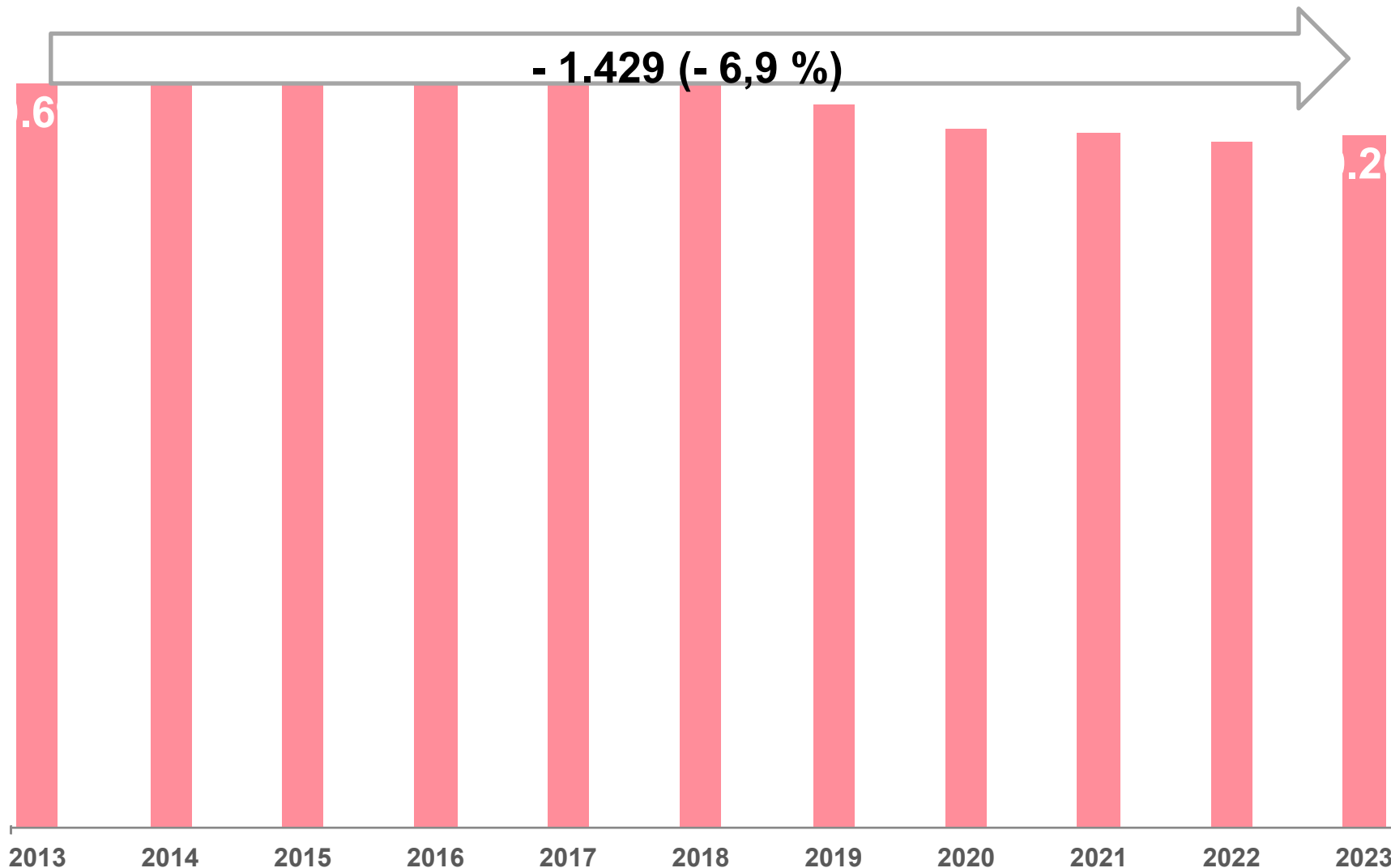


Sozialversicherungspflichtig Beschäftigte am Arbeitsort in der Altersgruppe Unter 25 Jahre

Nordhausen

Quelle: Statistik der Bundesagentur für Arbeit, Sozialversicherungspflichtig, geringfügig und ausschließlich geringfügig Beschäftigte am Arbeitsort nach ausgewählten Altersgruppen, Agentur für Arbeit Thüringen Nord nach Kreisen, Zeitreihe, Stichtag jew. 30.06., Datenstand: Dezember 2023

Beschäftigungsrückgang in der Altersgruppe 25 bis 55 Jahre

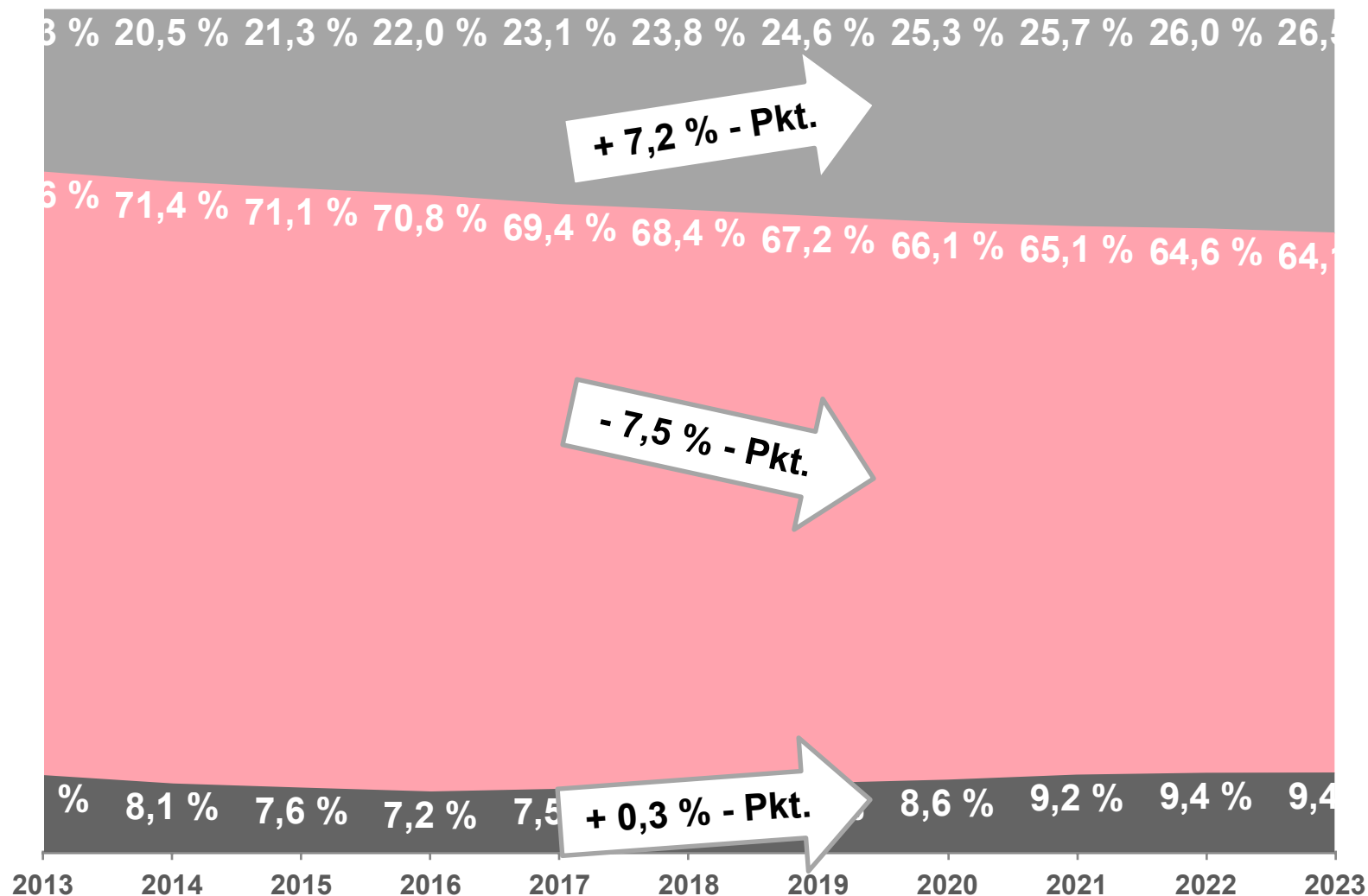


Sozialversicherungspflichtig Beschäftigte am Arbeitsplatz in der Altersgruppe 25 bis 55 Jahre

Nordhausen

Quelle: Statistik der Bundesagentur für Arbeit, Sozialversicherungspflichtig, geringfügig und ausschließlich geringfügig Beschäftigte am Arbeitsplatz nach ausgewählten Altersgruppen, Agentur für Arbeit Thüringen Nord nach Kreisen, Zeitreihe, Stichtag jew. 30.06., Datenstand: Dezember 2023

Anteil älterer Beschäftigter zunehmend, sinkender Anteil Beschäftigter der mittleren Altersgruppe



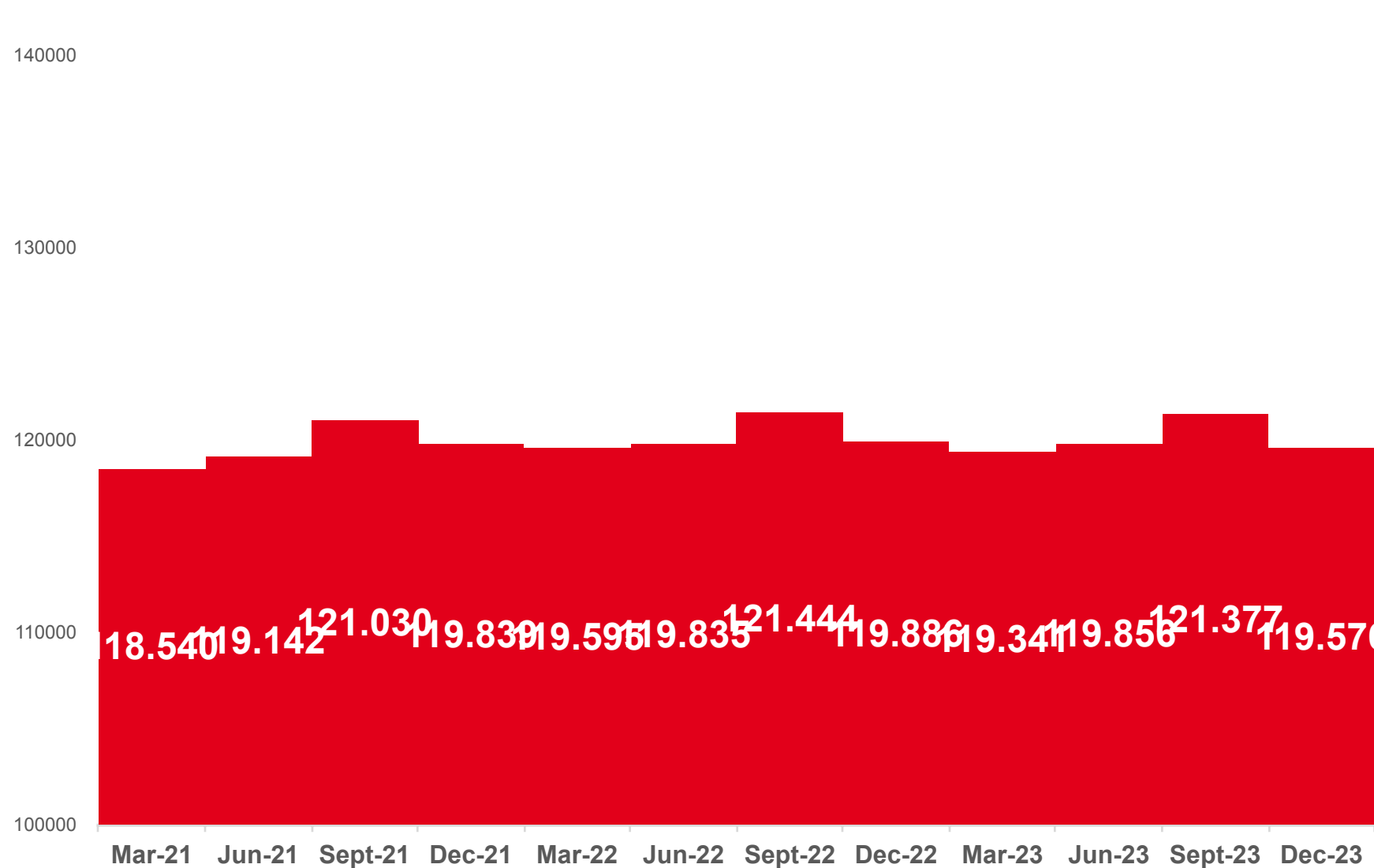
Sozialversicherungspflichtig Beschäftigte am Arbeitsplatz nach ausgewählten Altersgruppen

	Thüringen	Bund
U25	9,2%	9,6%
25-55	64,7%	66,6%
Ü55	26,1%	23,8%

- Anteil Ü55
- Anteil 25 - 55
- Anteil U25

Quelle: Statistik der Bundesagentur für Arbeit, Sozialversicherungspflichtig, geringfügig und ausschließlich geringfügig Beschäftigte am Arbeitsplatz nach ausgewählten Altersgruppen, Agentur für Arbeit Thüringen Nord nach Kreisen, Zeitreihe, Stichtag jew. 30.06., Datenstand: Dezember 2023

Gesamtbeschäftigung ist relativ stabil



Sozialversicherungspflichtig Beschäftigte am Arbeitsort

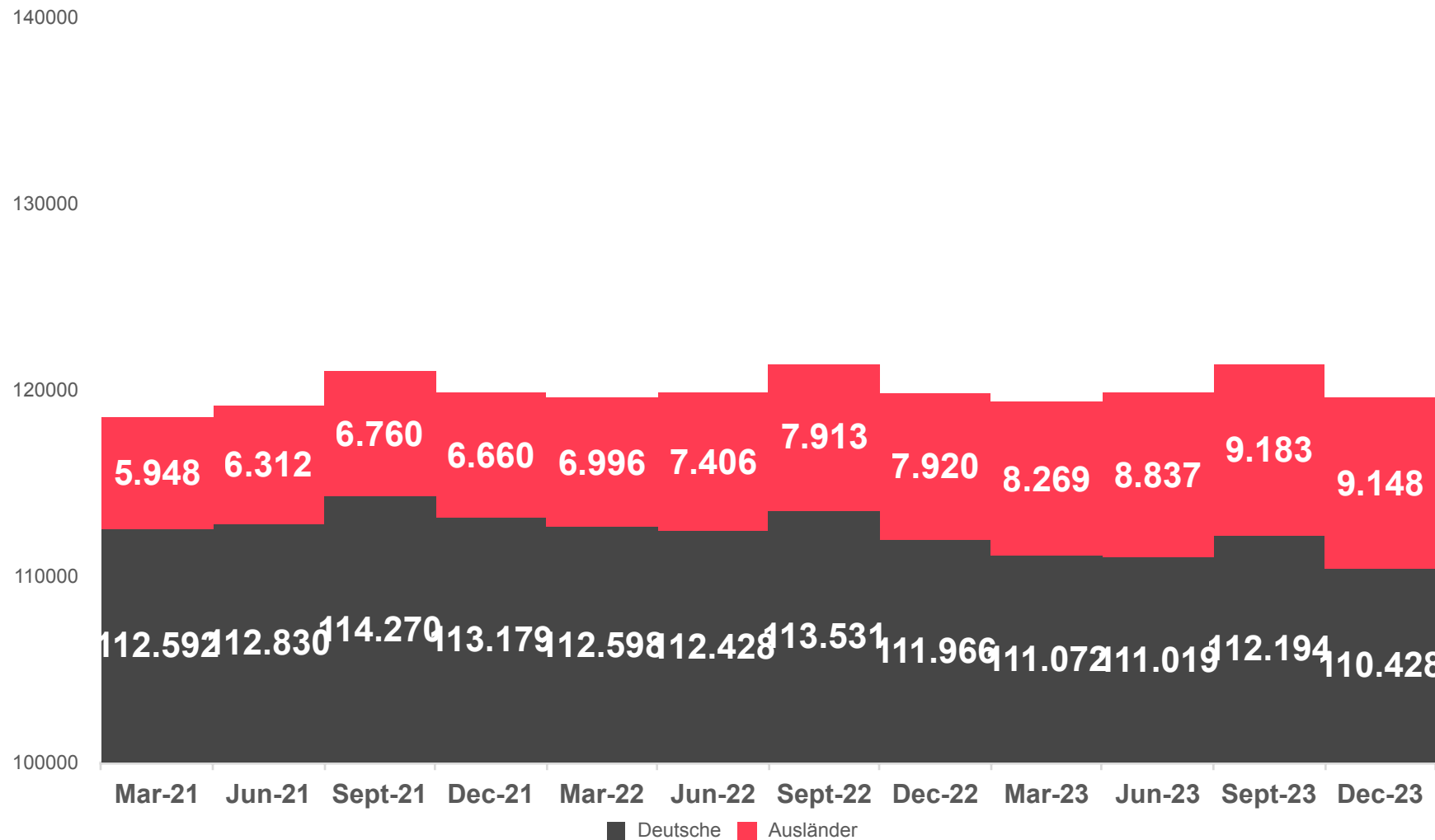
März 2021 – Dezember 2023

Veränderung Dez 2023 / Dez 2022

Insgesamt: - 0,3 % (- 310)

Quelle: Statistik der Bundesagentur für Arbeit, Migrations-Monitor Arbeitsmarkt (Monatszahlen), Agentur für Arbeit Thüringen Nord (Gebietsstand Juni 2024)

Zunehmende Anzahl ausländischer, demografisch bedingter Rückgang deutscher Beschäftigter



Sozialversicherungspflichtig Beschäftigte am Arbeitsort Vergleich Ausländer / Deutsche

März 2021 – Dezember 2023

Veränderung Dez 2023 / Dez 2022

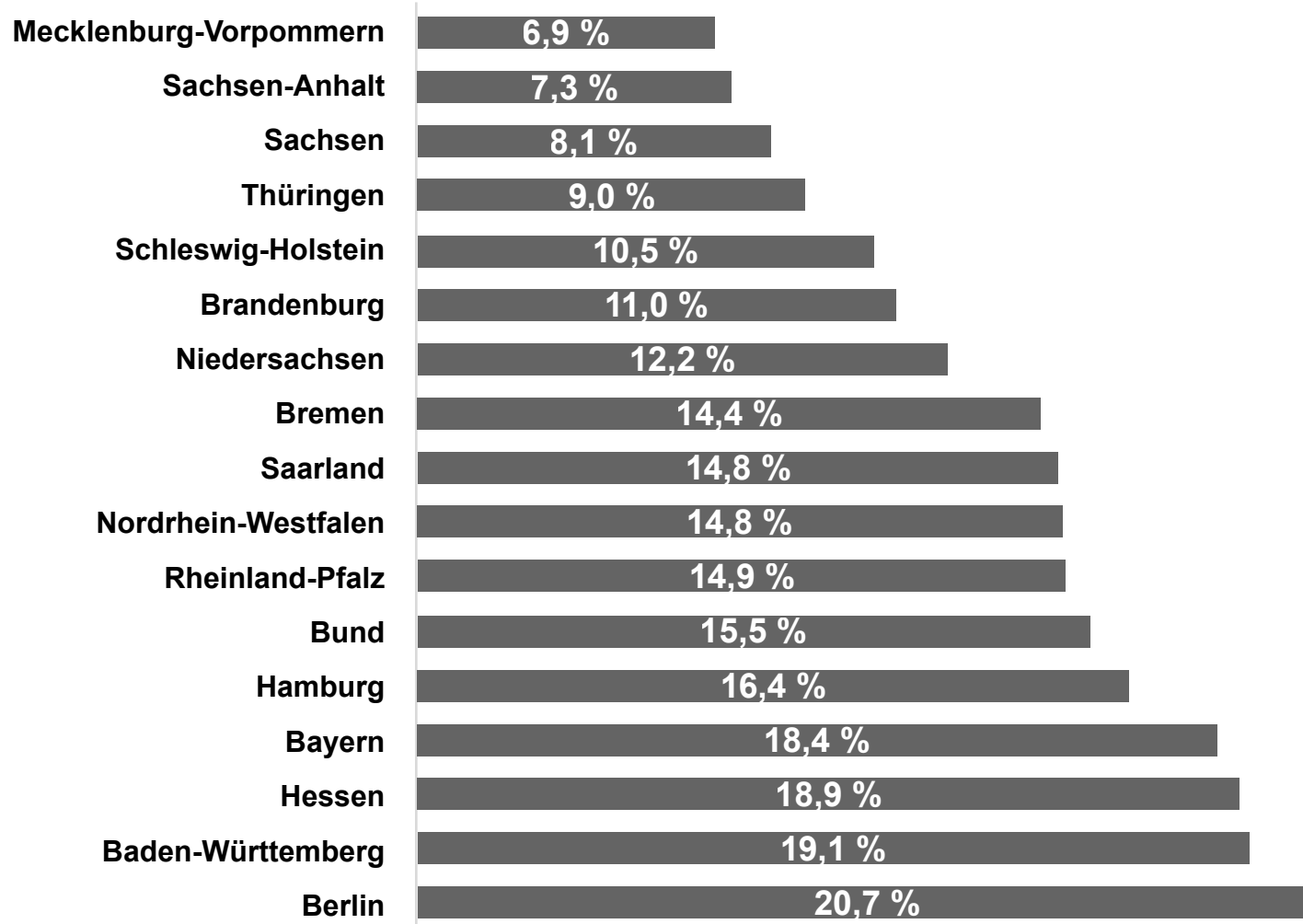
Insgesamt: - 0,3 % (- 310)

Deutsche (92,3 %): - 1,4 % (- 1.538)

Ausländer (7,7 %): + 15,5 % (+ 1.228)

Quelle: Statistik der Bundesagentur für Arbeit, Migrations-Monitor Arbeitsmarkt (Monatszahlen), Agentur für Arbeit Thüringen Nord (Gebietsstand Juni 2024)

Anteil ausländischer Beschäftigter pro Bundesland / Bund



Sozialversicherungspflichtig Beschäftigte am Arbeitsort - Anteil ausländischer Beschäftigter pro Bundesland

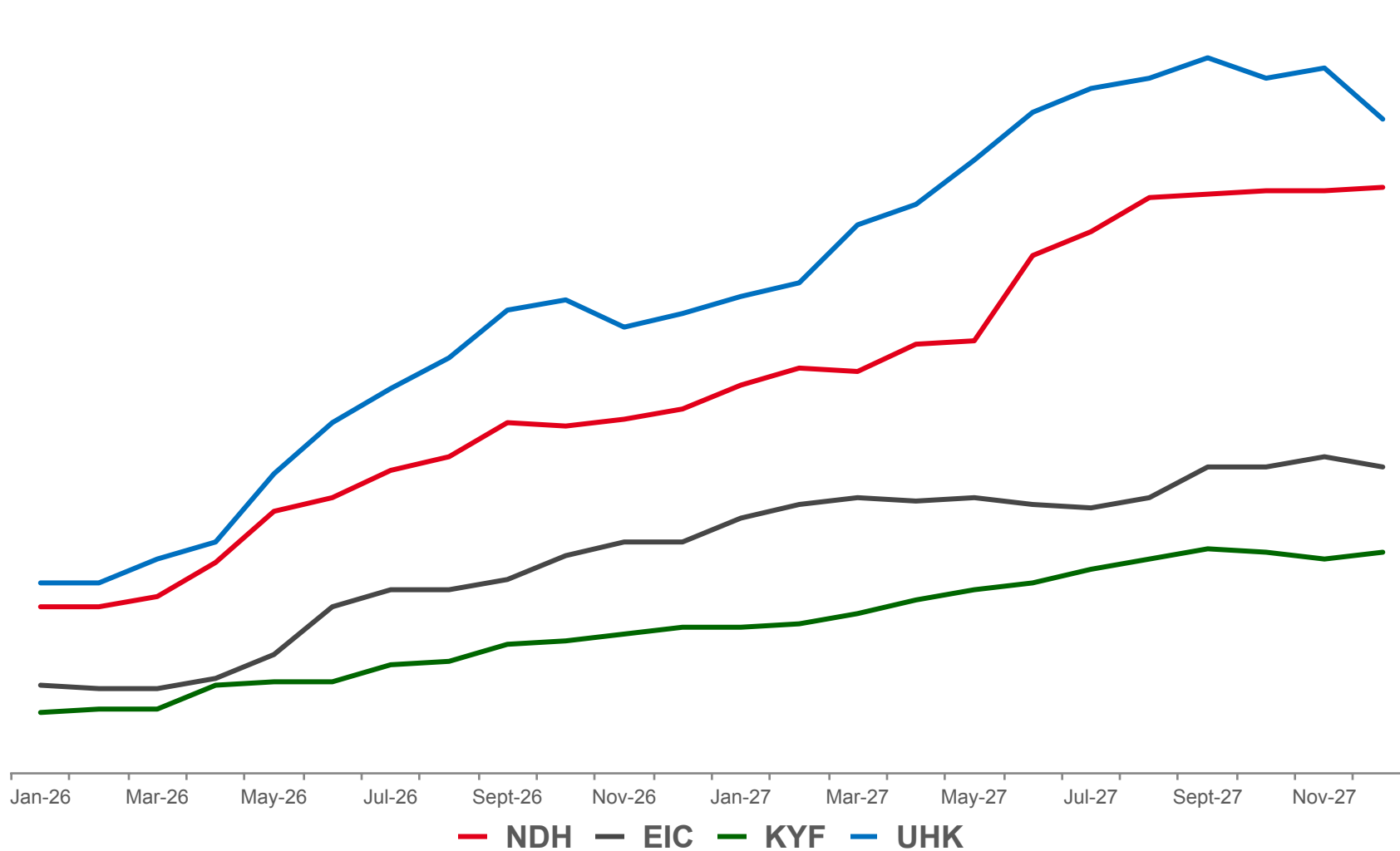
Gebietsstand März 2024; Stichtag: 30.09.2023

Agentur für Arbeit Thüringen Nord (12/23): 7,7 %

Nordhausen (12/23): 6,4 %

Quelle: Statistik der Bundesagentur für Arbeit

Beschäftigungsentwicklung ukrainischer Staatsbürger



Sozialversicherungspflichtige Beschäftigung am Arbeitsort - ukrainische Staatsangehörige

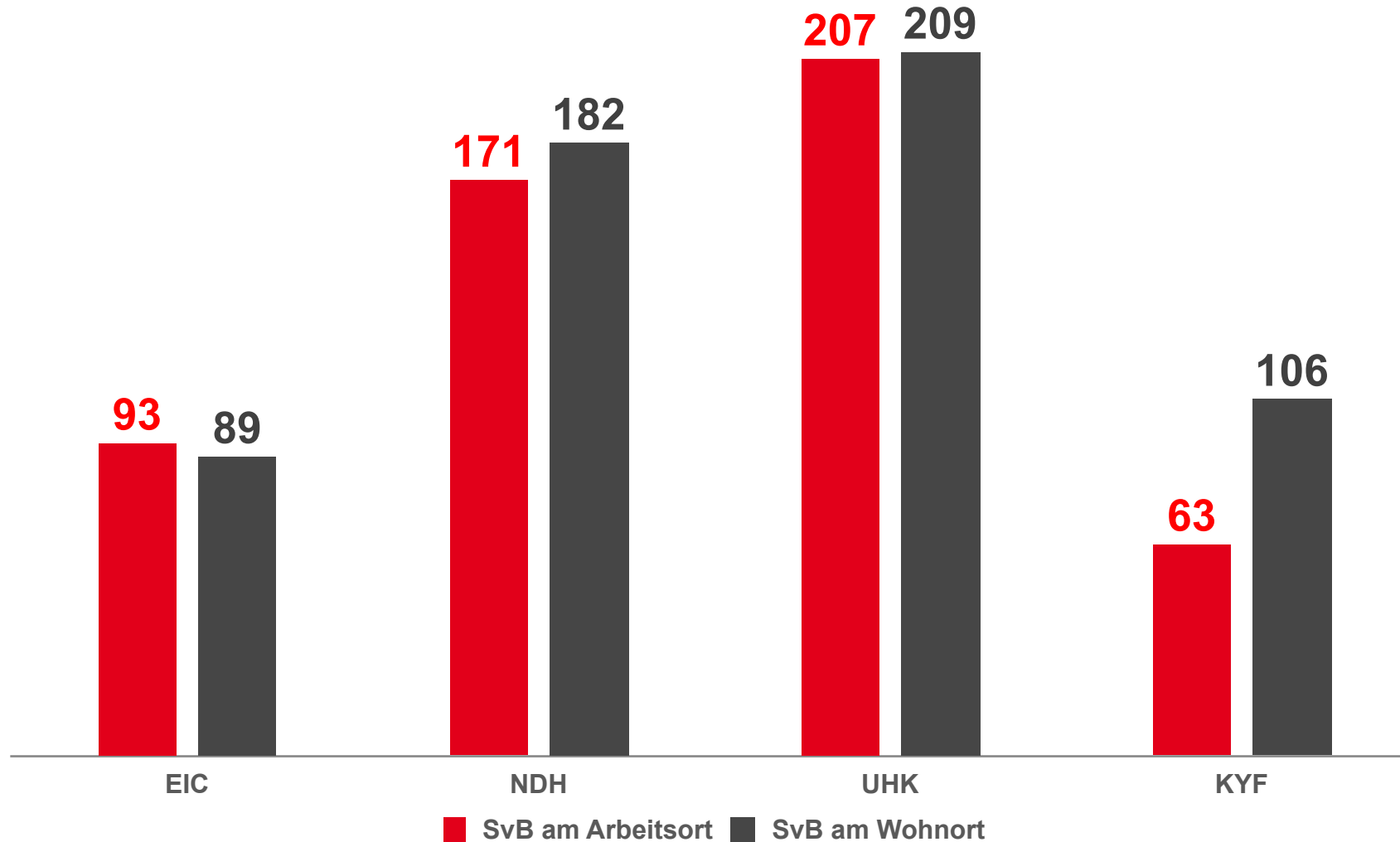
Entwicklung Januar 2022 – Dezember 2023

Agentur für Arbeit Thüringen Nord, Gebietsstand Juni 2024

Werte der Landkreise

Quelle: Statistik der Bundesagentur für Arbeit, Migrations-Monitor Arbeitsmarkt (Monatszahlen), Agentur für Arbeit Thüringen Nord (Gebietsstand Juni 2024)

Fast 600 sozialversicherungspflichtig beschäftigte Ukrainer leben in Nordthüringen



**Sozialversicherungs-
pflichtige Beschäftigte am
Wohnort / Arbeitsort in den
Landkreisen**

Stichtag 30.11.2023

Thüringen Nord

svB am Arbeitsplatz: 534

svB am Wohnort: 586

Quelle: Statistik der Bundesagentur für Arbeit,
Beschäftigte mit Staatsangehörigkeit Ukraine, AA
Thüringen Nord und Landkreise (Gebietsstand Mai
2024), Monatliche Zeitreihe, Datenstand: Mai 2024

Gute Beschäftigungschancen für Geflüchtete im Gastgewerbe

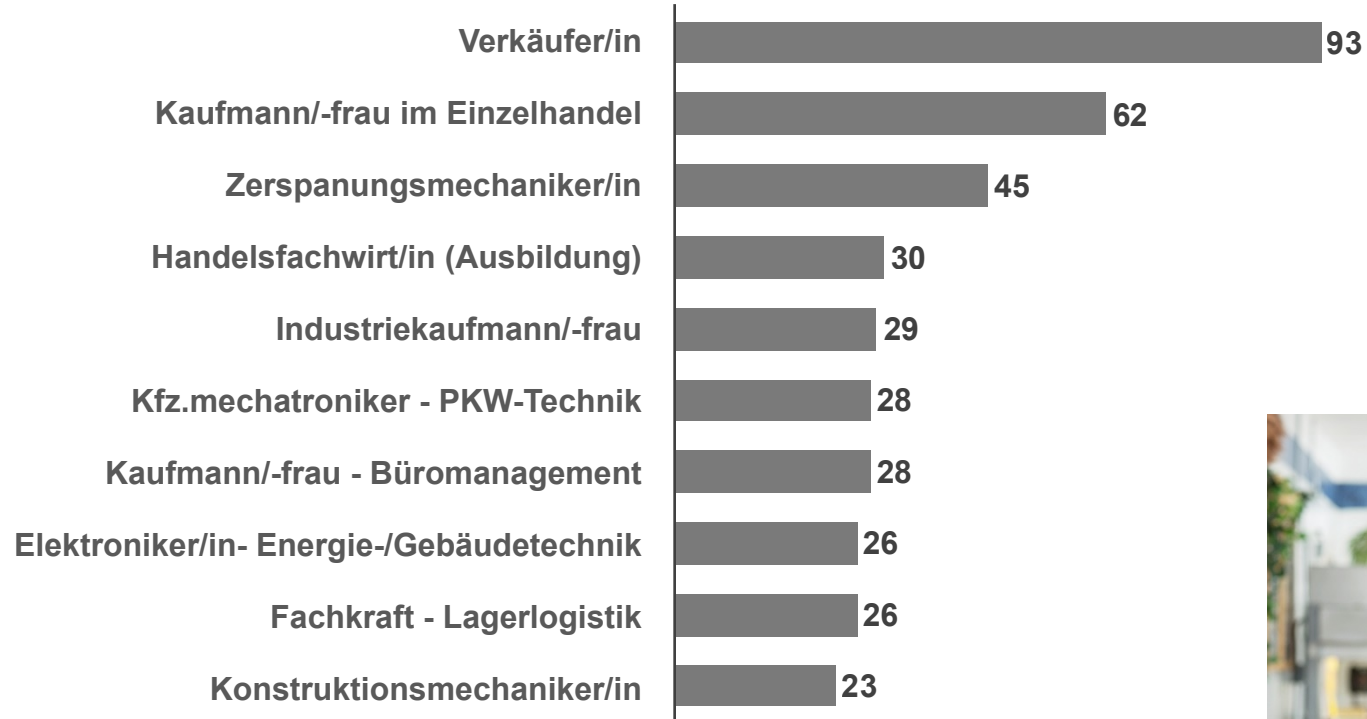


Sozialversicherungspflichtig und geringfügig Beschäftigte mit der Staatsangehörigkeit Ukraine am Arbeitsort

Quelle: Statistik der Bundesagentur für Arbeit, Übergreifende Statistik zu Personen mit der Staatsangehörigkeit Ukraine, Jobcenter in Thüringen (Gebietsstand Juni 2024), Zeitreihe, Datenstand: Juni 2024



Jetzt noch #AusbildungKlarmachen – mehr als 1.700 Ausbildungsstellen zu besetzen




Top-10-Berufe der unbesetzten Berufsausbildungsstellen

Agentur für Arbeit Thüringen Nord

Berichtsjahr 2023/2024, Juni 2024

Quelle: Statistik der Bundesagentur für Arbeit, Der Ausbildungsmarkt, AA Thüringen



Ihre Terminanfrage an die Berufsberatung:

web.arbeitsagentur.de/portal/kontakt/de/terminvereinbarung/berufsberatung



Leistungen beantragen, Unterlagen hochladen oder Termine vereinbaren:

Mit unseren **eServices** erledigen Sie Ihre Anliegen einfach, schnell und sicher über Ihr Benutzerkonto. Die Kunden-App **BA-mobil** ermöglicht den Zugriff auf das Benutzerkonto jetzt auch unterwegs: www.arbeitsagentur.de/arbeitslos-arbeit-finden/arbeitslosengeld/app-ba-mobil



Ab Mitte Juli 2024

Registrierung und Anmeldung im Portal der Bundesagentur für Arbeit über **BundID** möglich

Ein Konto, mehrere Profile

z.Bsp.: Jobsuche, Kindergeld oder Stellenangebote für Unternehmen