



Der Arbeitsmarkt in Nordthüringen

November 2023



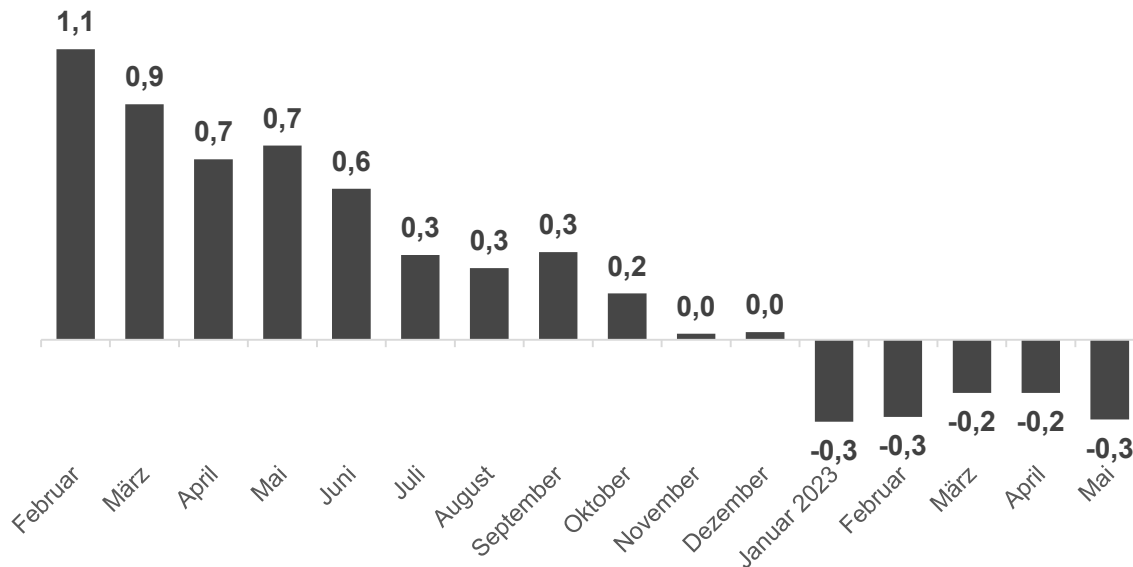
Bundesagentur für Arbeit

Agentur für Arbeit Thüringen Nord

bringt weiter.

Beschäftigungsrückgang in 2023

Veränderung sozialversicherungspflichtige Beschäftigte gegenüber Vorjahreswert in %



Sozialversicherungspflichtig Beschäftigte zum 31.05.2023:

119.511

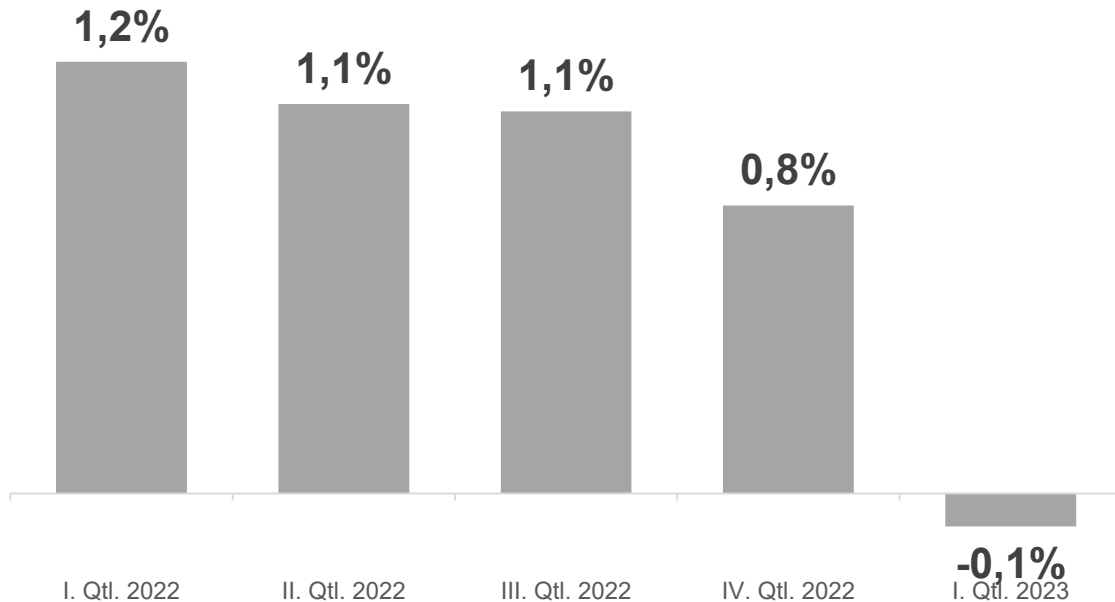
Quellen:

Statistik der Bundesagentur für Arbeit, Tabellen, Arbeitsmarktreport, Nürnberg, November 2023.

Statistik der Bundesagentur für Arbeit, Berichte: Analyse Arbeitsmarkt, Frühindikatoren für den Arbeitsmarkt, Berlin, November 2023

Beschäftigungsrückgang in 2023

Differenz zum Vorjahresquartal in %

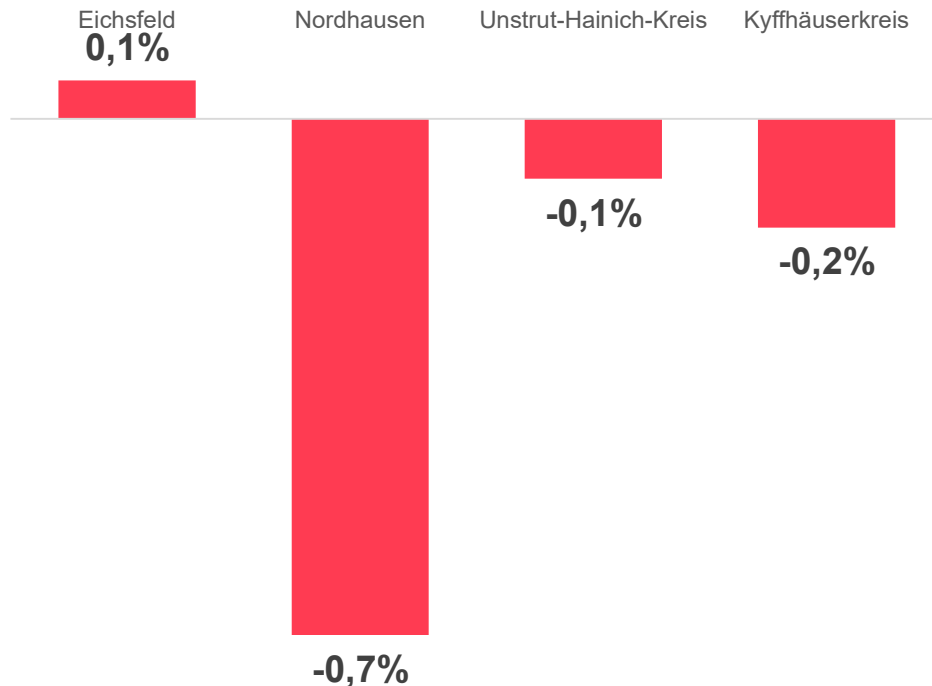


**Sozialversicherungspflichtig
Beschäftigte 31.03.2023:
34.697**

Veränderung zum 31.03.2022:
-0,1 % (-32)

Quelle: Statistik der Bundesagentur für Arbeit,
Eckwerte des Arbeitsmarktes, Berlin, November 2023

Beschäftigungsentwicklung auf Landesniveau

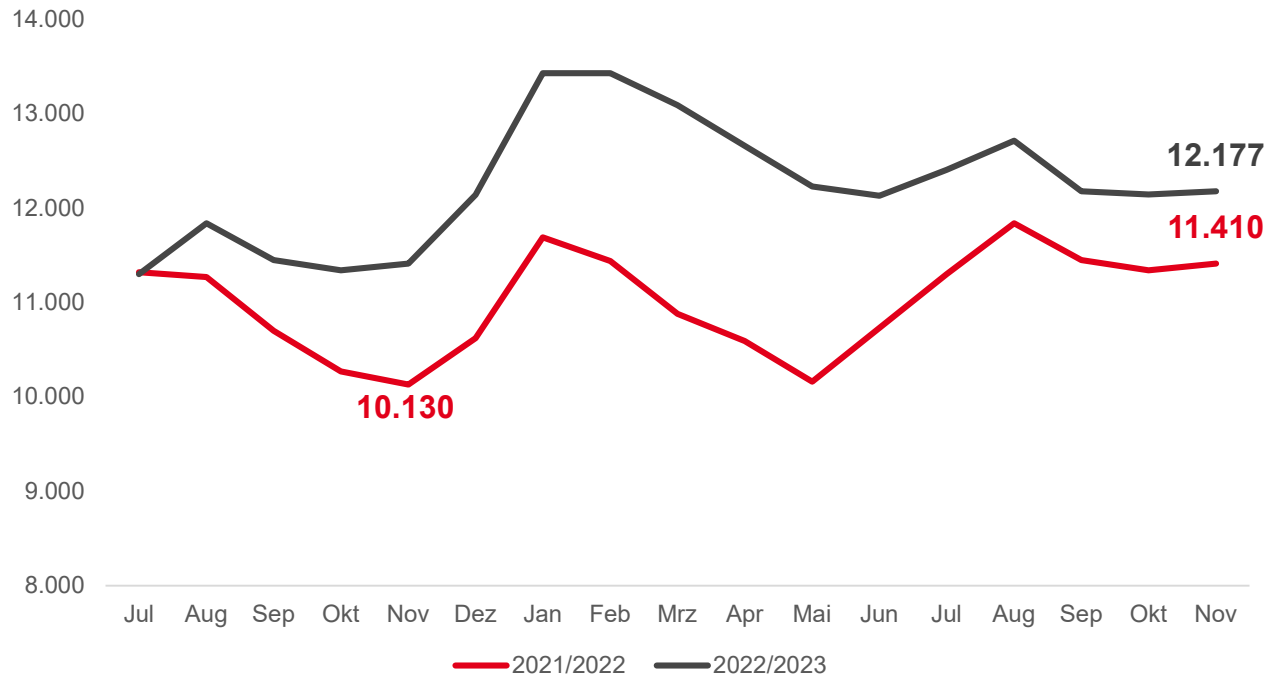


Sozialversicherungspflichtig Beschäftigte (SvB) am Arbeitsort - Veränderung zum Vorjahresquartal (prozentual), Stichtag 31.03.2023

Agentur für Arbeit Thüringen Nord: - 0,2 %
Thüringen: - 0,2 %
Bund: + 1 %

Quelle: © Statistik der Bundesagentur für Arbeit

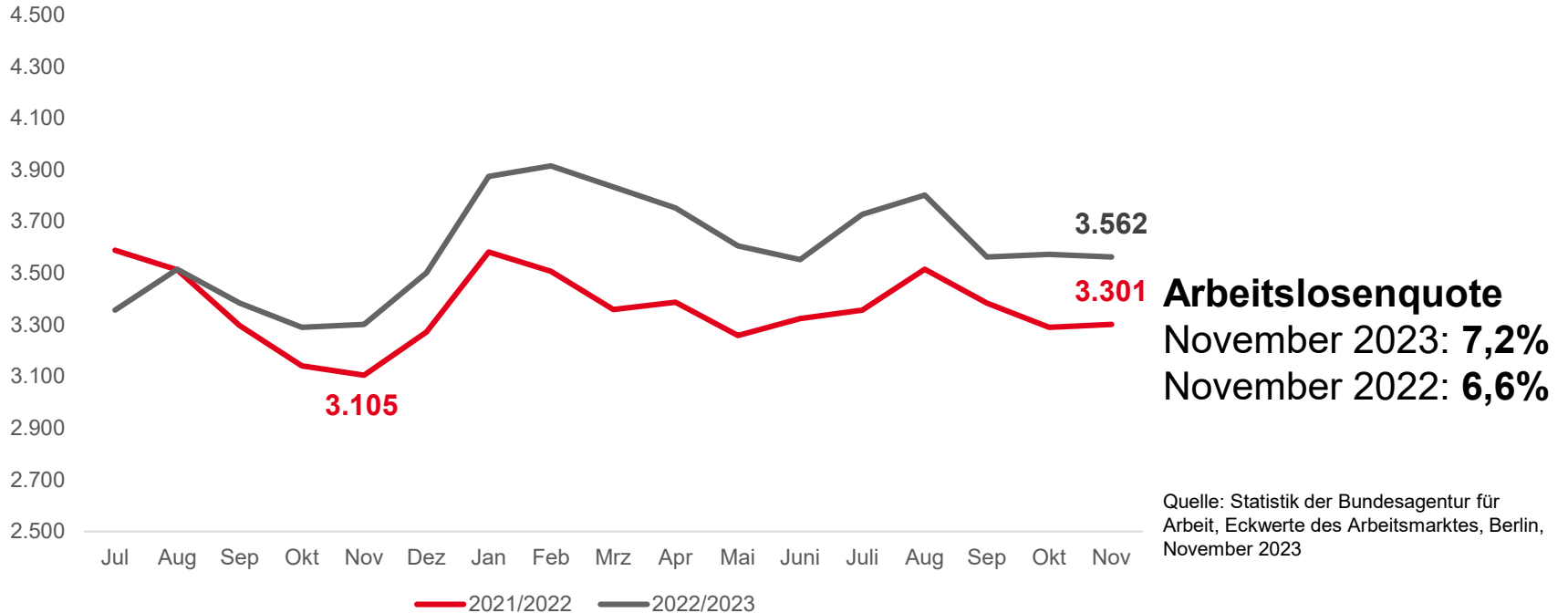
Arbeitslosigkeit über Vorjahreswert um 6,7%



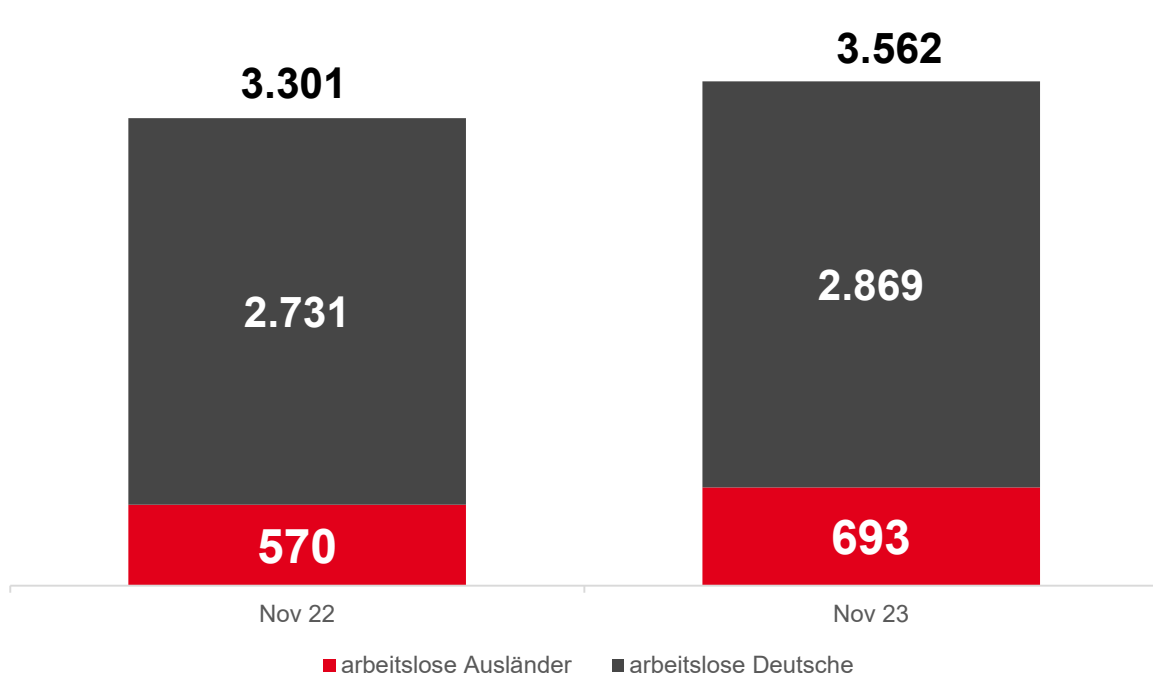
Arbeitslosenquote
November 2023: **6,7%**
November 2022: **6,3%**

Quelle: Statistik der Bundesagentur für Arbeit, Eckwerte des Arbeitsmarktes, Berlin, November 2023

Arbeitslosigkeit über Vorjahreswert um 7,9%



Anzahl deutscher und ausländischer Arbeitsloser im Vergleich zum Vorjahr



**Veränderung zu
November 2023:**

Arbeitslose Deutsche:
+ 5,1 % (+ 138)


Arbeitslose Ausländer:
+ 21,6 % (+ 123)

Quelle: Statistik der Bundesagentur für Arbeit,
Eckwerte des Arbeitsmarktes, Berlin,
November 2023

November 2023

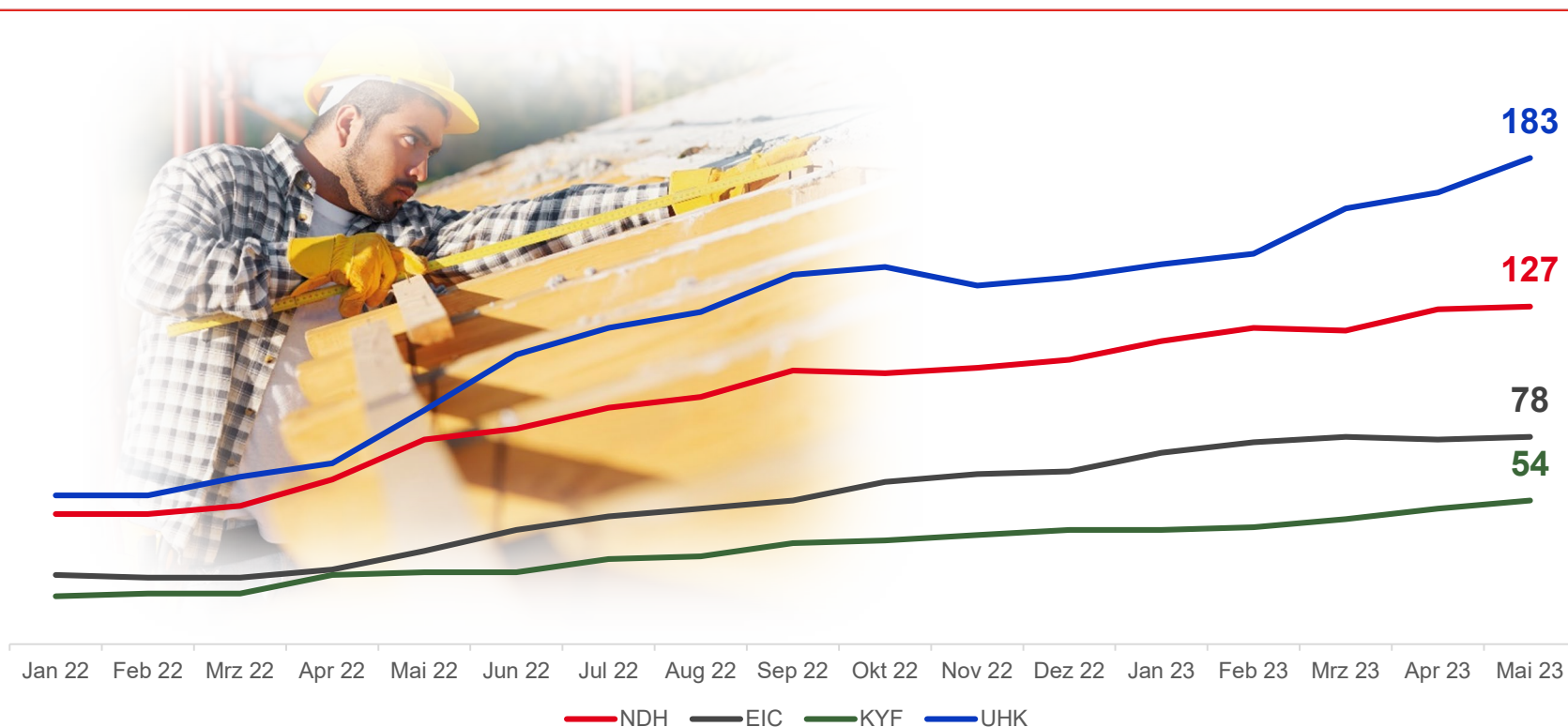
Arbeitslosigkeit über Vorjahresniveau

Agentur für Arbeit Thüringen Nord
Arbeitslose nach Landkreisen



Quelle: Statistiksservice Ost der Bundesagentur für Arbeit

Beschäftigungsentwicklung ukrainischer Staatsbürger



Quelle: Statistik der Bundesagentur für Arbeit, Migrations-Monitor
Arbeitsmarkt (Monatszahlen), November 2023

weniger neue Stellenmeldungen im Agenturbezirk



Zugang an gemeldeten Arbeitsstellen seit Jahresbeginn 2022 und 2023

Agentur für Arbeit Thüringen Nord Veränderung zum Vorjahr

Zugang seit Jahresbeginn: - 14,4 % (- 726)
Bestand November
2.730: -1 % (- 28)

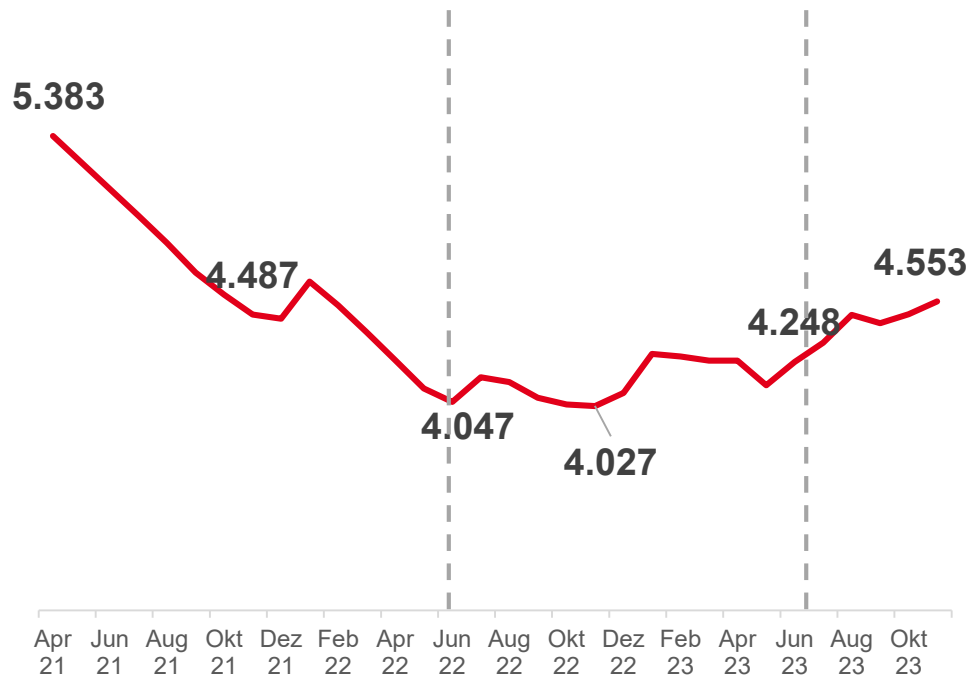
Unstrut-Hainich-Kreis Veränderung zum Vorjahr

Zugang seit Jahresbeginn: - 14,3 % (- 278)
Bestand November
695: - 9 % (-69)

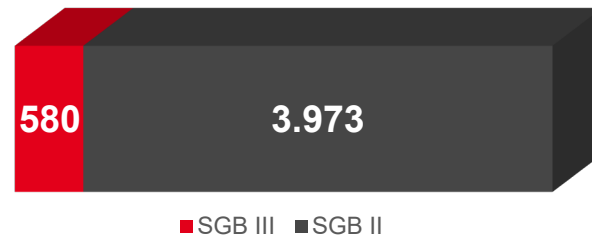
Quellen: Statistik der Bundesagentur für Arbeit, Tabellen, Arbeitsmarktreport, Nürnberg, November 2023.

Statistik der Bundesagentur für Arbeit, Gemeldete Arbeitsstellen, Berlin, November 2023

Migration hat Einfluss auf Langzeitarbeitslosigkeit



November 2023



Veränderungen zum Vorjahresmonat

SGB III: - 6 (-1%)

SGB II: + 532 (+15,5%)

Quellen:

Statistik der Bundesagentur für Arbeit, Tabellen, Arbeitsmarktreport, Nürnberg, November 2023.

Statistik der Bundesagentur für Arbeit, Arbeitsmarkt in Zahlen - Arbeitsmarktstatistik: Arbeitslose - Zeitreihen, Berlin, November 2023

„Tag in der Praxis“ TiP



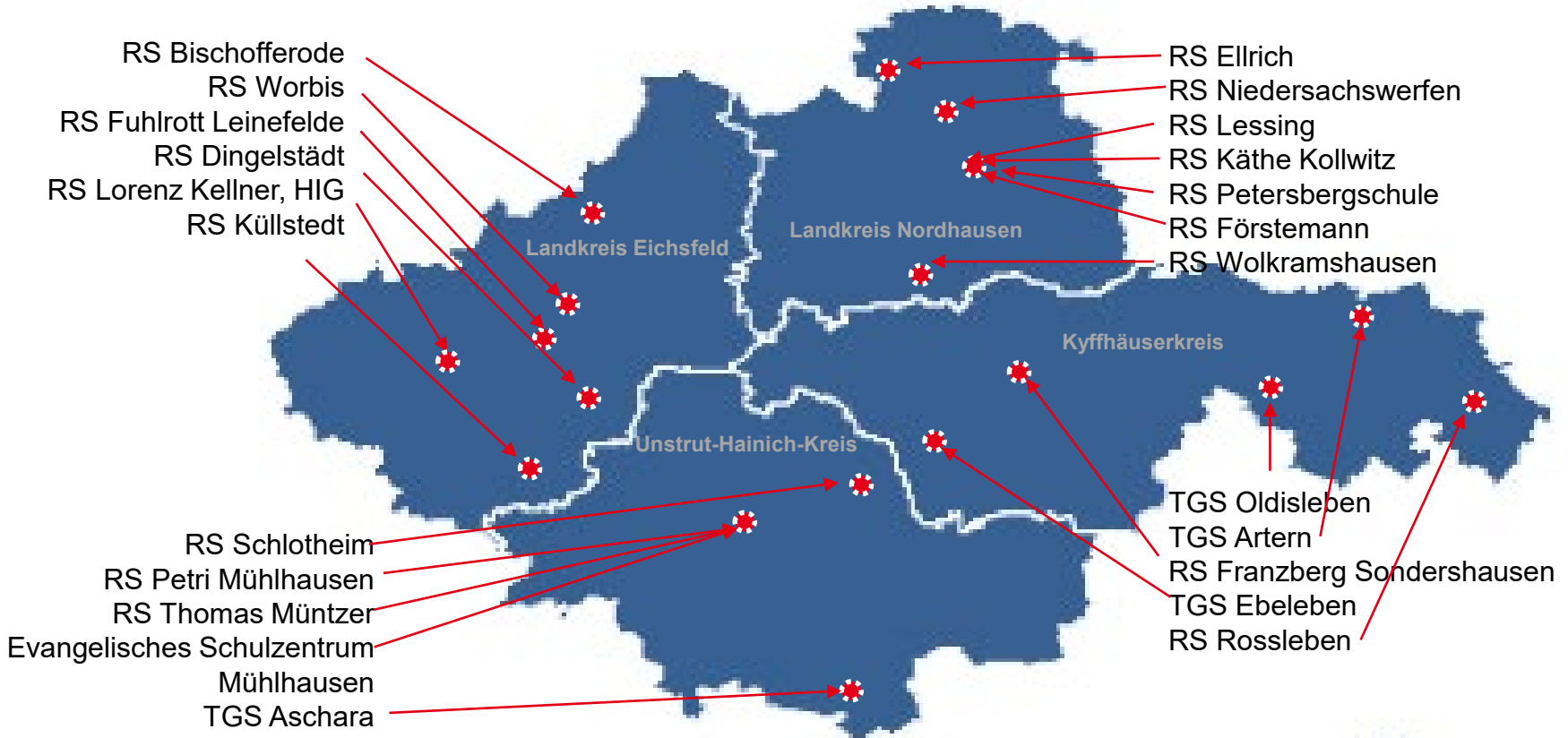
Start Frühjahr 2022:
3 Regelschulen
180 Schüler
120 Betriebe

Herbst 2022:
9 Regelschulen
460 Schüler
330 Betriebe

Frühjahr 2023:
13 Regelschulen
640 Schüler
450 Betriebe

Herbst 2023:
23 Regelschulen
1.120 Schüler
850 Betriebe

Thüringen Nord: Vier Landkreise – die Hälfte aller Regelschulen



Tag in der Praxis (TiP):

13.11.2023 SCHULEWIRTSCHAFT-Preisträger 2023

Kategorie: Vorbildliches regionales
Netzwerk

Bundesvereinigung der Deutschen
Arbeitgeberverbände

Institut der deutschen Wirtschaft Köln
JUNIOR gGmbH

Bild: **SCHULEWIRTSCHAFT Deutschland**. Im Internet unter:
<https://www.schulewirtschaft.de/preis/preistraeger-2023/bildgalerie-schulewirtschaft-preis-2023/>

