

Pressemitteilung 066/2022 vom 6. April 2022

## **Inflationsrate in Thüringen im März 8,0 Prozent**

### **Starke Preisanstiege der Energieprodukte und Nahrungsmittel**

Nach Mitteilung des Thüringer Landesamtes für Statistik erhöhten sich die Verbraucherpreise gegenüber dem Vorjahresmonat um 8,0 Prozent. Im Vergleich zum Monat Februar stieg der Verbraucherpreisindex um durchschnittlich 2,1 Prozent und erreichte einen Indexstand von 116,5 (Basis 2015=100).

Starke Preisanstiege der Energieprodukte (+43,5 Prozent) und Nahrungsmittel (+7,1 Prozent) verursachten eine Erhöhung der Jahresteuersatzrate (Inflationsrate) von 6,2 Prozent im Februar auf 8,0 Prozent. Besonders drastisch stiegen die Preise für Heizöl, einschließlich Umlage (+96,6 Prozent). Weitere nennenswerte Preissteigerungen verzeichneten im Energiebereich Fernwärme (+54,9 Prozent), Gas, einschließlich Umlage (+49,4 Prozent) sowie Strom (+15,5 Prozent). Kraftstoffe verteuerten sich innerhalb eines Jahres um 44,1 Prozent.

Die Preise für Nahrungsmittel und alkoholfreie Getränke lagen um 7,1 Prozent über dem Vorjahresniveau. So mussten die Verbraucher im März 2022 für Speisefette und Speiseöle (+21,3 Prozent), für Gemüse (+21,0 Prozent), für Kaffee, Tee und Kakao (+10,6 Prozent) sowie für Brot und Getreideerzeugnisse (+7,6 Prozent) mehr bezahlen als vor einem Jahr. Mit dem Beginn des Sortimentswechsels auf Frühjahr-/Sommerbekleidung stiegen die Preise für Bekleidung und Schuhe im Jahresvergleich um 1,8 Prozent.

Im Vergleich zum Vormonat erhöhten sich die Verbraucherpreise im März um durchschnittlich 2,1 Prozent. Im Wesentlichen wurde diese Entwicklung durch weiter steigende Preise der Mineralölprodukte (+28,8 Prozent) beeinflusst. Innerhalb eines Monats verteuerte sich Leichtes Heizöl um 60,5 Prozent, Flüssiggas zur Befüllung eines Tankbehälters um 57,6 Prozent sowie die Kraftstoffe um 20,9 Prozent.

#### **Weitere Auskünfte erteilt:**

Sybille Aßmann

Telefon: 03 61 57 331-92 20

E-Mail: [preise@statistik.thueringen.de](mailto:preise@statistik.thueringen.de)

Verbreitung der Pressemitteilung mit Quellenangabe erwünscht.

#### **Herausgeber:**

Thüringer Landesamt für Statistik  
Grundsatzfragen und Presse

#### **Kontakt:**

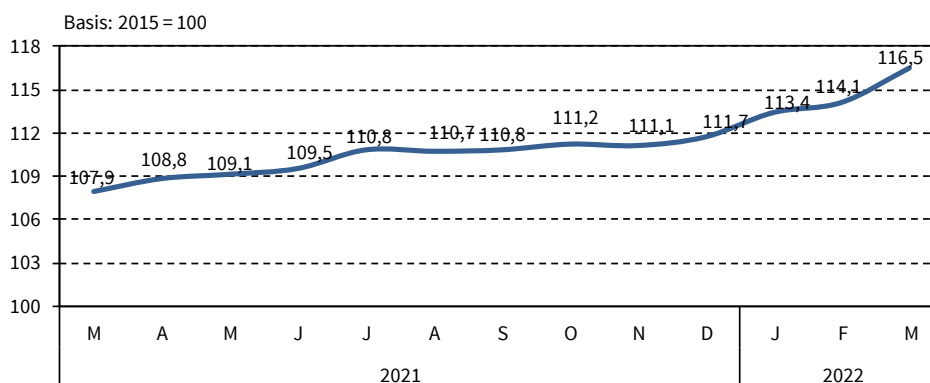
Telefon 03 61 57 331-91 10 / 91 13  
Telefax 03 61 57 331-96 98

[preise@statistik.thueringen.de](mailto:preise@statistik.thueringen.de)  
[www.statistik.thueringen.de](http://www.statistik.thueringen.de)  
[www.twitter.com/statistik\\_tls](https://www.twitter.com/statistik_tls)

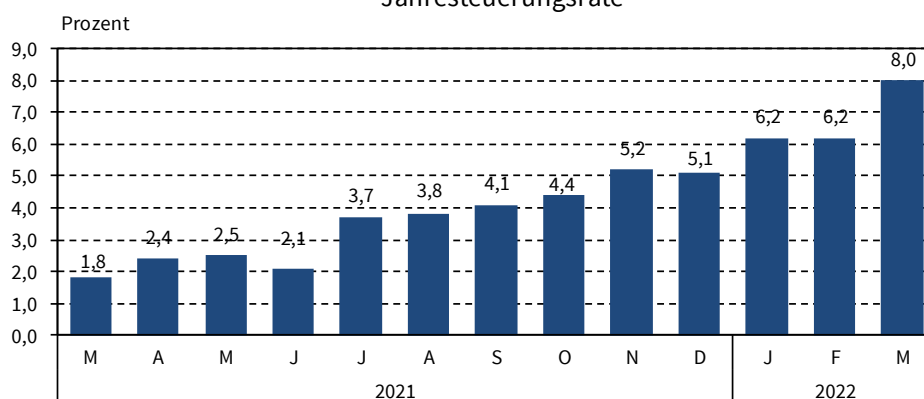
#### **Postanschrift:**

Thüringer Landesamt für Statistik  
Postfach 90 01 63  
99104 Erfurt

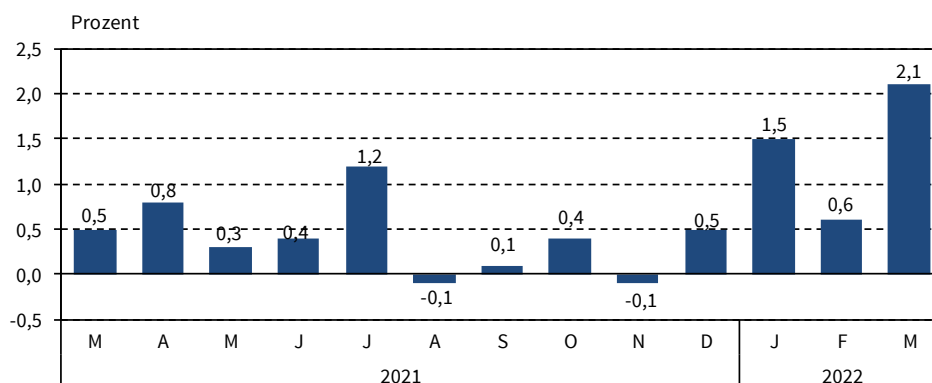
## Verbraucherpreisindex für Thüringen 2021/22



### Veränderung gegenüber dem entsprechenden Vorjahresmonat -Jahresteuerungsrate-



### Veränderung gegenüber dem entsprechenden Vormonat



Thüringer Landesamt für Statistik

Verbreitung der Pressemitteilung mit Quellenangabe erwünscht.

**Herausgeber:**  
Thüringer Landesamt für Statistik  
Grundsatzfragen und Presse

**Kontakt:**  
Telefon 03 61 57 331-91 10 / 91 13  
Telefax 03 61 57 331-96 98

presse@statistik.thueringen.de  
www.statistik.thueringen.de  
www.twitter.com/statistik\_tls

**Postanschrift:**  
Thüringer Landesamt für Statistik  
Postfach 90 01 63  
99104 Erfurt

## Gesamtübersicht - Verbraucherpreisindex für Thüringen

Index, Indexgruppe	Wägungs- anteil am Gesamt- index in 0/00	Index		Veränderung um Prozent März 2022 gegenüber	
		März	Februar	Februar	März
		2022	2022	2022	2021
Basis: JD 2015=100					
<b>Verbraucherpreisindex</b>	1 000,0	116,5	114,1	2,1	8,0
Gesamtindex ohne Nahrungsmittel und Energie	811,3	111,6	111,1	0,5	3,6
Gesamtindex ohne Energie (Haushaltsenergie und Kraftstoffe)	896,2	112,7	112,1	0,5	4,1
Gesamtindex ohne Heizöl und Kraftstoffe	958,0	113,9	113,1	0,7	5,7
Gesamtindex ohne Wohnungsnettomiete und -nebenkosten	767,3	119,1	116,0	2,7	10,0
<b>Ausgewählte Indizes</b>					
Heizöl und Kraftstoffe	42,0	177,1	137,5	28,8	58,7
Kraftfahrerpreisindex	122,9	130,3	122,0	6,8	16,8
Haushaltsenergie (Strom, Gas und andere Brennstoffe)	68,8	144,9	132,2	9,6	43,0
<b>Hauptgruppen</b>					
Nahrungsmittel und alkoholfreie Getränke	96,9	121,6	120,5	0,9	7,1
Alkoholische Getränke, Tabakwaren	37,8	121,5	120,5	0,8	3,9
Bekleidung und Schuhe	45,3	107,0	103,4	3,5	1,8
Wohnung, Wasser, Strom, Gas u. a. Brennstoffe	324,7	116,5	113,7	2,5	10,1
Möbel, Leuchten, Geräte u. a. Haushaltszubehör	50,0	111,8	111,4	0,4	7,2
Gesundheit	46,1	107,0	106,9	0,1	2,1
Verkehr	129,1	130,6	122,7	6,4	16,3
Post und Telekommunikation	26,7	94,2	94,3	-0,1	-0,1
Freizeit, Unterhaltung und Kultur	113,4	107,6	106,8	0,7	5,4
Bildungswesen	9,0	107,0	106,9	0,1	-2,6
Gaststätten- und Beherbergungsdienstleistungen	46,8	119,8	119,4	0,3	5,0
Andere Waren und Dienstleistungen	74,3	118,9	118,5	0,3	4,6
<b>Waren, Leistungen und Wohnungsnutzung</b>					
Waren	468,2	122,5	117,7	4,1	13,7
Verbrauchsgüter	297,5	129,7	122,8	5,6	18,3
Gebrauchsgüter mit mittlerer Lebensdauer	89,7	108,0	106,4	1,5	3,2
langlebige Gebrauchsgüter	81,0	112,2	111,5	0,6	8,0
Dienstleistungen	531,8	111,3	111,0	0,3	3,0
Nettokalnmiete und Wohnungsnebenkosten	232,8	108,1	108,0	0,1	1,3

Verbreitung der Pressemitteilung mit Quellenangabe erwünscht.

**Herausgeber:**  
 Thüringer Landesamt für Statistik  
 Grundsatzfragen und Presse

**Kontakt:**  
 Telefon 03 61 57 331-91 10 / 91 13  
 Telefax 03 61 57 331-96 98

presse@statistik.thueringen.de  
 www.statistik.thueringen.de  
 www.twitter.com/statistik\_tls

**Postanschrift:**  
 Thüringer Landesamt für Statistik  
 Postfach 90 01 63  
 99104 Erfurt